

**PLA LOCAL DE JOVENTUT  
2017-2019 DE SANTA  
COLOMA DE FARNERS**



**Ajuntament de  
Santa Coloma de Farners**

## INDEX

<b>1</b>	<b>PRESENTACIÓ</b>	<b>5</b>
<b>2</b>	<b>INTRODUCCIÓ</b>	<b>7</b>
<b>3</b>	<b>CRITERIS METEDOLÒGICS I MISSIÓ DEL PLJ</b>	<b>9</b>
3.1	<i>Principis Rectors del PLJ de Santa Coloma de Farners i vinculats al PNJCAT 2020</i>	9
3.2	<i>Agent implicat en l'elaboració del PLJ de SCF</i>	11
3.3	<i>Descripció del procés d'elaboració</i>	11
3.4	<i>Missió de les polítiques de joventut</i>	13
<b>4</b>	<b>DIAGNOSI</b>	<b>14</b>
4.1	<i>Context social i territorial</i>	14
4.1.1	<b>Municipi</b>	14
4.1.2	<b>Comarca de la Selva</b>	14
4.1.3	<b>Composició del consistori. Regidoria de Joventut</b>	16
4.1.4	<b>Àrea de Joventut</b>	17
4.1.5	<b>Població jove</b>	17
4.1.6	<b>Conclusions</b>	22
4.2	<i>Joves i educació</i>	22
4.2.1	<b>Introducció</b>	22
4.2.2	<b>Recursos i polítiques municipals</b>	22
4.2.3	<b>Anàlisi de la realitat juvenil</b>	25
4.3	<i>Joves i treball</i>	32
4.3.1	<b>Introducció</b>	32
4.3.2	<b>Recursos i polítiques municipals</b>	32
4.3.3	<b>Anàlisi de la realitat juvenil</b>	33
4.3.4	<b>Conclusions</b>	43
4.4	<i>Joves i habitatge</i>	43
4.4.1	<b>Introducció</b>	43
4.4.2	<b>Recursos i polítiques municipals</b>	44
4.4.3	<b>Anàlisi de la realitat juvenil</b>	44
4.4.4	<b>Conclusions</b>	48
4.5	<i>Joves i vida saludable</i>	49
4.5.1	<b>Introducció</b>	49
4.5.2	<b>Recursos i polítiques municipals</b>	49
4.5.3	<b>Anàlisi de la realitat juvenil</b>	52
4.6	<i>Joves i participació</i>	58
4.6.1	<b>Introducció</b>	58
4.6.2	<b>Recursos i polítiques municipals</b>	58
4.6.3	<b>Anàlisi de la realitat juvenil</b>	62
4.6.4	<b>Conclusions</b>	64
4.7	<i>Joves, cultura i oci</i>	64
4.7.1	<b>Introducció</b>	64
4.7.2	<b>Recursos i polítiques municipals</b>	65
4.7.3	<b>Anàlisi de la realitat juvenil</b>	66

4.7.4	<b>Conclusions</b> .....	68
4.8	<i>Joves, mobilitat i cohesió social</i> .....	69
4.8.1	<b>Introducció</b> .....	69
4.8.2	<b>Recursos i polítiques municipals</b> .....	69
4.8.3	<b>Anàlisi de la realitat juvenil</b> .....	71
4.8.4	<b>Conclusions</b> .....	77
4.9	<i>Diagnòstic</i> .....	78
<b>5</b>	<b>DISSENY</b> .....	<b>81</b>
5.1	<i>Definició dels objectius</i> .....	81
5.2	<i>Descripció dels programes i projectes</i> .....	84
5.2.1	<b>Programa: Joves Emancipats</b> .....	85
5.2.2	<b>Programa Joves Participa!</b> .....	106
5.3	<i>Calendari de Treball del PLJ</i> .....	123
5.4	<i>Recursos del PLJ</i> .....	124
5.4.1	<b>Recursos humans i econòmics</b> .....	124
5.4.2	<b>Recurs de infraestructures</b> .....	125
5.5	<i>Avaluació</i> .....	125
5.5.1	<b>Taula de indicadors d'avaluació</b> .....	129
<b>5</b>	<b>TANCAMENT</b> .....	<b>133</b>
<b>6</b>	<b>BIBLIOGRAFIA</b> .....	<b>134</b>
<b>7</b>	<b>ANNEXOS</b> .....	<b>135</b>
	<i>ANNEX 1: Taula grup de discussió</i> .....	135
	<i>ANNEX 2: Entrevistes a referents de joventut</i> .....	138
	<i>ANNEX 3: Buidatge grups de treball</i> .....	140
	<i>Eix: Joves i educació</i> .....	140
	<i>Eix: Joves i treball</i> .....	142
	<i>Eix: Joves i habitatge</i> .....	144
	<i>Eix: Joves i participació</i> .....	150
	<i>Eix: Joves, cultura i oci</i> .....	153
	<i>Eix: Joves, mobilitat i cohesió social</i> .....	155

El Pla Local de Joventut ha estat redactat per la regidoria de Joventut de Santa Coloma de Farners, amb el suport i participació dels joves, tècnics, professionals, agents i polítics. A tots i totes vosaltres us donem les gràcies per fer possible que aquest document sigui el nostre full de ruta pels propers anys.

# 1 PRESENTACIÓ

La regidoria de Joventut té com a missió principal posar a l'abast de la població jove del poble les eines adients per tal que puguin fer realitat les seves necessitats per afrontar la construcció del seu projecte personal en igualtat d'oportunitats, a través del desenvolupament del Pla Local de Joventut. Basem l'actuació de la regidoria en la transversalitat: procurem treballar coordinadament amb les diferents regidories que des del seu àmbit d'actuació poden treballar per als joves.

Actualment la Regidoria de Joventut compta amb un regidor i una tècnica de joventut. El gener del 2017 es va crear aquesta figura professional, qui s'ocupa d'elaborar el Pla Local de Joventut 2016-2019 i donar resposta a objectius específics del mateix Pla a partir de diferents projectes.

El context socioeconòmic que viu el país ha deixat molts joves a l'atur i alguns d'ells es troben en risc d'exclusió social. La falta de perspectives de futur ha generat una baixa implicació del jovent en els municipis i no se senten cridats a participar activament. Davant d'aquesta situació, el nostre objectiu com a equip de govern és promoure l'ocupació i la participació dels i les joves de Santa Coloma de Farners, sense deixar de banda altres eixos igualment importants com la salut, l'habitatge, l'educació, etc.

L'àrea de joventut és transversal és per això que s'ha treballat els diversos eixos des d'una perspectiva integral. El Pla Local de Joventut 2016-2019 s'ha elaborat amb les aportacions de professionals de diversos sectors vinculats als joves, referents que estan contínuament en contacte amb els joves en els seus respectius àmbits de treball i coneixen bé les seves necessitats.

El Pla Local de Joventut d'enguany no podria existir sense l'opinió dels màxims afectats, els joves. És important saber què necessiten i com els podem ajudar, com veuen el municipi, què hi troben a faltar, què canviarien.

La nostra responsabilitat com a equip de govern és analitzar eficaçment les necessitats dels joves i destinar eficientment els recursos de què disposem, per aconseguir millorar les seves vides, perquè es puguin emancipar gràcies a una feina i habitatge dignes, gaudeixin d'una bona salut i se sentin seu el municipi en el que

participen.

Finalment, m'agradaria agrair la feina feta a l'actual tècnica de joventut, qui s'ha implicat al màxim per fer possible aquest Pla Local de Joventut i donar les gràcies a tot el personal de l'ajuntament i joves que hi han col·laborat.

Seguirem treballant per la ciutadania i utilitzarem aquesta guia per implementar els projectes que se'n deriven.

## 2 INTRODUCCIÓ

En aquest Pla Local de Joventut 2016- 2019 –d’ara en endavant PLJ- es descriu quin és el marc conceptual i discursiu de les polítiques municipals de joventut. Aquest document pretén ser la continuació del PLJ 2012-2015 de Santa Coloma, és a dir, continuar marcant els objectius, establir les estratègies per a fer-ho i organitzar i planificar accions per desenvolupar-les.

El context sociopolític actual ens fa pensar en que suposarà un repte, tot i així, la inclusió de diferents mirades i realitats, la inclusió dels i les joves, de diferents professionals i agents, ens encoratgen per treballar en les polítiques de joventut que esdevindran un aprenentatge mutu.

Si atenem als criteris establerts per la Llei de Polítiques de Joventut de Catalunya (LPJC), aquesta recull un interval d’edat dels 16 als 29 anys per a definir el concepte de joventut entès com a període de cycle vital. I el PNJCAT 2020 manté aquesta mateixa referència, tot i que deixa oberta aquesta definició operativa perquè sigui dins de cada política i/o programa concret on es defineixen els límits d’edat. És per això, que l’edat dels joves de Santa Coloma que s’ha tingut en compte per elaborar el PLJ és de 12 a 35 anys, tot i així segons l’eix pot variar (sempre dins d’aquesta franja).

A més a més, considerem que el concepte de joventut es defineix com un període vital amb canvis biològics i psicològic, amb un seguit de transicions que porten a una autonomia respecte la seva família d’origen i es converteix en una ciutadà i subjecte social. Un moment de construcció dels projectes de vida.

És per tot això, que les polítiques de joventut han de proporcionar recursos que assegurin la igualtat d’oportunitats entre tots els i les joves, independent de la seva condició de vida social, de gènere, cultural, de situació socioeconòmica, etc...

Finalment, caldrà tenir en compte que la realitat de canvi constant de la necessitats del col·lectiu jove requeriran altres actuacions per donar-hi resposta. Per tant, aquest document serà avaluable i modificable en aquells aspectes que es creguin necessaris de canviar.



Ajuntament de  
Santa Coloma de Farners

## PLA LOCAL DE JOVENTUT 2017-2019



### 3 CRITERIS METEDOLÒGICS I MISSIÓ DEL PLJ

#### 3.1 Principis Rectors del PLJ de Santa Coloma de Farners i vinculats al PNJCAT 2020

Aquest PLJ segueix els principis rectors i criteris metodològics del Pla Nacional de Joventut de Catalunya 2010-2020 (PNJCat), tan pel que fa l'elaboració del propi Pla, com pel que fa el disseny, la implementació i l'avaluació dels programes i projectes que se'n deriven. El PNJCAT 2020 és una eina capaç d'adaptar-se als canvis i de donar resposta a les noves necessitats i demandes de les persones joves i del seu entorn, un document estableix les línies, reptes i objectius.

El principi de **participació** s'ha tingut en compte en totes les fases del PLJ. En primer lloc, l'hem fet present tant amb els propis joves com amb la visió política i dels agents implicats, i per fer-ho s'han utilitzat dos metodologies, les entrevistes i els grups de treball. A banda de recollir l'opinió i visió dels mateixos s'ha intentat veure quines són les potencialitats del municipi i del teixit social percebudes i reconegudes per a tothom, així com els punts febles. El fet de treballar-ho conjuntament fa possible que aquestes propostes siguin viables i reconegudes per tots els agents implicats i hi hagi una major alineació i implicació per part de tothom amb el PLJ 2016-2019.

En segon lloc, en la fase d'implementació s'ha apostat pel treball transversal i en xarxa, amb accions de corresponsabilitat i colideratge on la gestió sigui compartida. Pensem que el colideratge, l'acompanyament i la capaciació seran instruments per apoderar la xarxa, els joves i sobretot les associacions, perquè aquests esdevinguin més autònoms i disposin de més i millors coneixements, en favor de la proactivitat de la xarxa i dels agents implicats.

Finalment, en la fase d'avaluació també es tindrà en compte la participació de forma que hi hagi cabuda a recollir totes les visions i aportacions que ajudin a construir i millorar les accions de joventut de forma continuada i amb espais per a generar els feedbacks adients per a continuar construint. Caldrà definir, conjuntament, quins indicadors seran els que es pretendran recollir i a través de quins instruments i

metodologies es realitzarà.

Per altra banda, el principi de **integralitat** es fa present en el moment en que la visió és inclusiva i integral de la realitat juvenil, per això s'ha vertebrat en 7 eixos o àmbits d'estudi i s'ha intentat incorporar la diversitat de visions, d'experiències vitals i professionals en el PLJ (visualització, grups de treball i entrevistes). A més a més, el fet que les situacions i causes que originen dificultat en l'emancipació i realització del projecte de vida dels joves són multifactorials i multicausals obliga a que les respostes que es donin i es dissenyin tinguin una perspectiva global i integral.

El principi rector integralitat també es durà a terme a partir d'un treball en xarxa entre les diferents àrees del consistori, altres administracions i altres agents del territori per així poder incorporar una visió compartida de la realitat juvenil de Santa Coloma de Farners des de diferents professionals i agents. Cal doncs, aprofitar sinèrgies de treball i optimitzar estructures i dinàmiques de funcionament establertes per incidir en els àmbit vitals de l'etapa juvenil i en les estructures que generen desavantatge i exclusió social.

El tercer principi que hem tingut en compte és la **transformació**, ja que un dels reptes a plantejar és disminuir les situacions reconegudes que generen desigualtat, i estudiar quines son les causes que les provoquen, així com conèixer quines son les metodologies i estructures que promouen la igualtat d'oportunitats a diferents nivells. Per tant, es tindrem present l'especificitats dels col·lectius i les seves necessitats d'acord amb els recursos disponibles.

A més a més, es dissenyaran accions transformadores, que enforteixin la xarxa i el teixit, que afavoreixin els espais de contacte entre els diferents col·lectius, la transmissió de coneixements, la visió positiva de la diversitat, la cooperació i la cohesió social amb la idea de construir noves referències i vinculacions amb el municipi. I en la fase d'avaluació s'analitzarà si amb la intervenció s'ha reduït les barreres i s'han introduït mecanismes per equilibrar les oportunitats als joves en l'accés i gaudi dels recursos.

Finalment, el principi de **qualitat** s'ha aplicat en totes les fases en la mesura que s'han tingut en compte les especificitats i característiques del municipi i la seva diversitat, integrant, en tot moment, la perspectiva comunitària. La innovació en la intervenció

educativa haurà de ser important en aquest context socioeconòmic actual i requerirà que el focus d'acció es modifiqui constantment i es flexibilitzi per a ser capaços de donar respostes a les situacions que els joves estan vivint i que els dificulta la seva emancipació. Així doncs, en l'avaluació serà important valorar si l'adequació de la realitat ha estat correcta i si s'ha respost a les demandes i necessitats de forma àgil, flexible, innovadora i si hi ha hagut un impacte real en les polítiques de joventut desenvolupades fins ara.

### 3.2 Agent implicat en l'elaboració del PLJ de SCF

Per tal de confeccionar el Pla Local de Joventut, ens hem dotat d'una estructura bàsica formada per diferents agents vinculats al món juvenil de Santa Coloma de Farners: els **responsables polítics del grup municipal** de Santa Coloma, en especial el Regidor de Joventut Manel Jubany; la **Tècnica de joventut de municipal** Laura Puig; del **personal tècnic** de l'ajuntament de les diferents àrees; **agents i professionals** de joventut; del **personal tècnic de l'Oficina Jove del Consell Comarcal** i també els **joves del municipi i de les entitats**. Aquesta agrupació ha permès que des del primer trimestre del 2017 i sota les directrius de la Direcció General de Joventut i el suport metodològic de l'Oficina Jove, via Consell Comarcal de la Selva, s'hagi pogut redactar aquest document de manera plural i participativa.

### 3.3 Descripció del procés d'elaboració

El PLJ de Santa Coloma de Farners ha estat redactat a través d'un procés d'investigació educativa i social el qual hem dividit en tres gran blocs: la diagnosi, el disseny i l'avaluació, totes elles s'han redactat seguint els principis rectoris del PNJCAT 2020 (participació, transformació, integralitat i qualitat).

Per dur a terme la primera fase de **diagnosi** s'ha treballat en l'obtenció de diferents dades per tal de fer una fotografia de la realitat juvenil del nostre municipi, s'han obtingut **dades quantitatives, dades qualitatives i l'anàlisi dels recursos i les polítiques municipals existents**. Finalment se n'han extret unes conclusions que serveixen per encarar les línies de treball de la fase de disseny. Aquest treball s'ha realitzat en relació als eixos següents: joves i educació, joves i treball, joves i habitatge, joves i vida saludable, joves i participació, joves, cultura i oci, joves,

mobilitat i cohesió social.

- **Anàlisi quantitatiu:** Recull aquelles dades sociodemogràfiques més significatives del municipi que són algunes de les característiques diferencials amb altres localitats i serveixen per fer comparatives a nivell comarcal i de Catalunya. S'han utilitzat fons a través de l'Institut d'Estadística de Catalunya, el XIFRA Sistema d'Informació Socioeconòmica Local, del Consell Comarcal de la Selva, de l'Observatori Català de la Joventut, del Canal Salut de la Generalitat de Catalunya, de la Xarxa Nacional d'Emancipació Juvenil i de l'Observatori d'Empresa i Treball i del Padró municipal d'habitants i dels equipaments municipals, entre altres.
- **Anàlisi qualitatiu:** Aquest apartat s'ha realitzat a través de diferents instruments de recollida de dades i amb l'aplicació de metodologies participatives. Aquest anàlisi s'obté del buidatge de: **4 grups de treball** (Polítics del Ple municipal, agents i professionals del municipi vinculades al treball amb joves, joves de Santa Coloma de Farners, i alumnes dels del Institut de secundària, batxillerat i Cicles Formatius) i **11 entrevistes** en profunditat de professionals de diferents eixos. Aquestes dades permeten aconseguir una informació de primera mà de la realitat del col·lectiu jove de Santa Coloma. A l'Annex 1 i 2 s'adjunta taula dels grups de treball i entrevistes, i a l'Annex 3 el buidatge dels grups de treball.

La segona part del document ha estat el **disseny** de la intervenció i recull els objectius de cada eix, així com descripció dels programes que engloben i estructuren les diferents propostes sorgides; una **temporalització** que ens permet visualitzar la implementació dels programes al llarg del temps i els **recursos** que disposem per portar a terme les actuacions.

La tercera i última part es tracta de l'**avaluació**, que té en compte els següents termes: avaluació metodològica, avaluació operativa i avaluació estratègica. **L'avaluació metodològica** s'ocuparà de revisar tot el procés d'elaboració del PLJ per tal de millorar els procediments i encarar el treball del futur pla local l'any 2020. **L'avaluació operativa** es centra en l'anàlisi i la valoració del desenvolupament i implementació de les actuacions. Per acabar, una **avaluació estratègica** per mesurar la consecució de les estratègies proposades i dels objectius plantejats en la missió del pla.

### 3.4 Missió de les polítiques de joventut

La finalitat principal del Pla Local de Joventut de Santa Coloma és **apoderar a la persona jove com a agent actiu i impulsor del canvi social i facilitar la realització del projecte de vida** i per tant les prioritats de treball seran:

- **Diagnosticar** les necessitats, mancances i oportunitats del col·lectiu jove del municipi de Santa Coloma de Farners, per tal de dissenyar polítiques juvenils adequades al context i treballar per a millorar la situació global dels joves a través de programes i actuacions.
- **Fomentar** la creació i consolidació de serveis, programes i recursos que incideixin de forma efectiva i eficient en l'emancipació dels joves. Millorar les oportunitats dels joves en igualtat de condicions.
- **Facilitar** el coneixement i els serveis que existeixen al municipi.
- **Millorar** la participació dels joves en el disseny i la implementació dels projectes i accions que es derivin del PLJ.

## 4 DIAGNOSI

### 4.1 Context social i territorial

#### 4.1.1 Municipi

El municipi de Santa Coloma de Farners és la capital de la comarca de La Selva, i està situat al bell mig de la mateixa, en la línia fronterera entre la plana i les muntanyes de Les Guilleries. Actualment compta amb una població de **12.583 persones**, es troba a una altitud de 142 metres sobre el nivell del mar; i dista 24 km de Girona, 90 km de Barcelona, i 30 km de la Costa Brava.

El terme municipal comprèn el nucli urbà, els veïnats de Sant Pere Cercada, Castanyet, Sant Miquel de Cladells, Vall i Vallors, i la urbanització de Santa Coloma Residencial. Santa Coloma frueix d'una orografia de transició, del nucli urbà cap a l'Est comença la plana de La Selva, mentre que cap a l'Oest es troben Les Guilleries amb els contraforts de L'Espinau, Santa Bàrbara, i La Serra del Corb. En aquest semicercle de muntanyes hi ha trobem un conjunt de pujols, valls, colls i fondalades i ermites d'un gran interès històric, artístic i religiós.

El sector econòmic més important de Santa Coloma de Farners és el sector serveis on hi treballen més del 50% de la població, mentre que el percentatge d'empreses dedicades a la construcció representa el 15%. El fet de ser capital de comarca, alberga molts serveis tant administratius, mèdics, educatius com bancaris. A més a més a Santa Coloma hi ha indústria petita i mitjana dedicades a la transformació de productes del bosc, tèxtils o confecció i productes alimentaris. En relació al turisme, cal destacar l'activitat vinculada als balnearis que exploten les aigües termals que emanen en el municipi.

#### 4.1.2 Comarca de la Selva

La Selva és una comarca situada al nord est de Catalunya i el sud de les terres gironines; entre la Serralada Transversal i la Costa Brava que limita amb les comarques del Maresme, el Vallès Oriental, Osona, la Garrotxa, el Gironès, el Baix Empordà i la Mar Mediterrània. Comprèn part de les comarques naturals de les





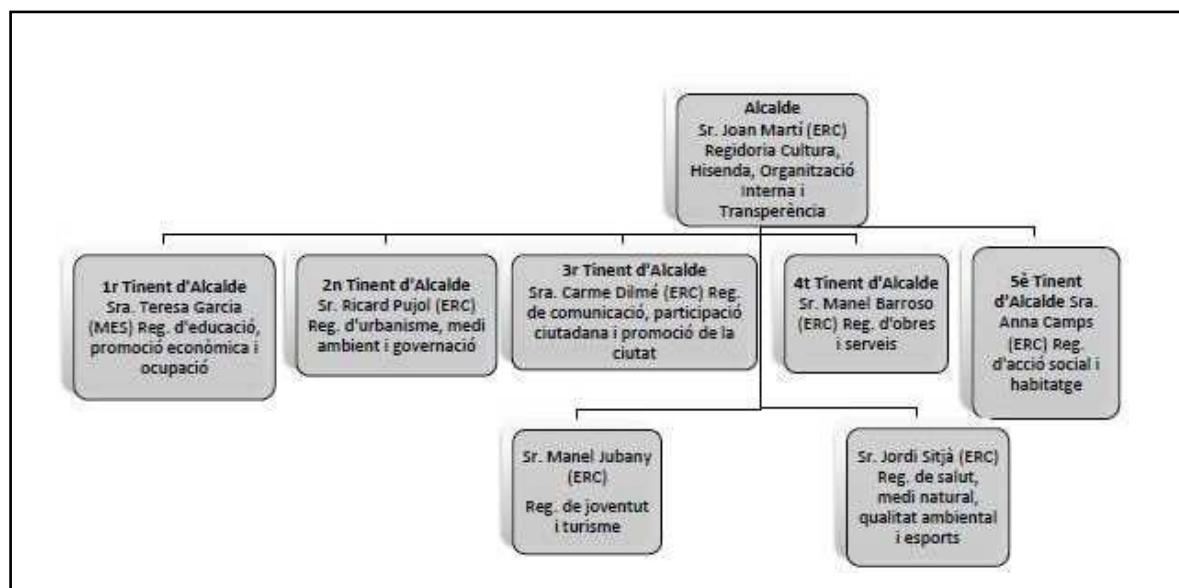
La comarca de la Selva consta de 26 municipis, en 3 sectors ben diferenciats geogràficament: la costa, la plana i part més muntanyosa, i segons la seva mida poblacional ens trobem la següent distribució:

- Municipis grans ( més de 30.000 h), representen el 7,69 % del total dels 26.
- Municipis mitjans (entre 3.000 i 30.000 h): representen el 50,00%.
- Municipis petits (entre 1.000 i 3.000 h): representen el 23,07%.
- Municipis molt petits (menys de 1.000 h): representen el 19,23%.

#### 4.1.3 Composició del consistori. Regidoria de Joventut

El Ple Municipal de Santa Coloma de Farners està format per 17 Regidors distribuïts de la següent forma: 8 regidors a l'equip de govern (7 de d'ERC i 1 de MES) i 7 regidors de l'oposició ( 7 de CIU, 1 de PSC i 1 de la CUP).

Taula 1. Composició Equip de govern de SCF 2017



Font: Elaboració pròpia a partir de les dades municipals

Taula 2. Regidors a l'oposició SCF 2017

Sr. Carles Roca (PDeCAT)	Sr. Jordi Solà (PDeCAT)	Sra. Carina Planiol (PDeCAT)
Sr. David Julià (PDeCAT)	Sra. Gemma Cantal (PDeCAT)	Sra. Marta Sarquella (PDeCAT)
Sra. Susagna Riera (PDeCAT)	Sr. Manel Roqueta (PSC)	Sra. Sylvia Barragán (CUP)

Font: Elaboració pròpia a partir de les dades municipals



#### 4.1.4 Àrea de Joventut

Actualment la Regidoria de Joventut compta amb un Regidor i una Tècnica de joventut a jornada completa. El gener del 2017 es va incorporar la tècnica de joventut municipal per tal d'elaborar el Pla Local de Joventut 2016-2019 i donar resposta a objectius específics del mateix Pla a partir de diferents projectes.

La Tècnica de joventut està ubicada a l'Oficina Jove del Consell Comarcal de la Selva. L'ajuntament té un conveni amb l'Oficina Jove i per tant, la tècnica col·labora amb l'administració comarcal a la vegada que implanta els projectes de l'Oficina al municipi: Punt Informació als Instituts, xerrades/tallers de Nucli Jove als Instituts, cartelleres amb informació d'interès pels joves (biblioteca, escola adults, IES; pavelló...), dinamització xarxes socials, dinamitzacions pels dies mundials (salut), formacions en l'àmbit laboral.

La dedicació de la Tècnica de joventut és de 37h 30' de les quals:

- 27h 97' en fa una dedicació exclusiva a projectes de l'Ajuntament de Santa Coloma de Farners.
- 9h 32' les dedica a projectes de l'Oficina Jove, reunió d'equip, orientacions individuals, xerrades/taller de Nucli Jove als instituts i altres projectes comarcals que surten a nivell d'Oficina Jove.

#### 4.1.5 Població jove

A continuació es presenten dades quantitatives referents a la població en general de Santa Coloma de Farners i també de la població jove, comparant-les en alguns casos amb la comarca i la resta del territori català.

Les dades dels següents gràfics ens donen a conèixer l'evolució de la població total del municipi, de la comarca i de Catalunya en els darrers anys. L'any 1999 a Santa Coloma hi havia una població de 8.695 habitants i el darrer 2016 comptava amb **12.583 habitants**. Tal i com ens mostra la taula 4, l'evolució del creixement de la població ha estat constant fins el 2009, que experimenta un fort creixement amb 3,13 el 2005 i 2,24 el 2009. A partir del 2009, degut a la crisi, el creixement de la població no és tant alt com anys anteriors, fins el 2016 que l'increment és de menys 0,02 respecte el 2014. Així doncs, **l'evolució d'habitants de Santa Coloma els darrers 7**

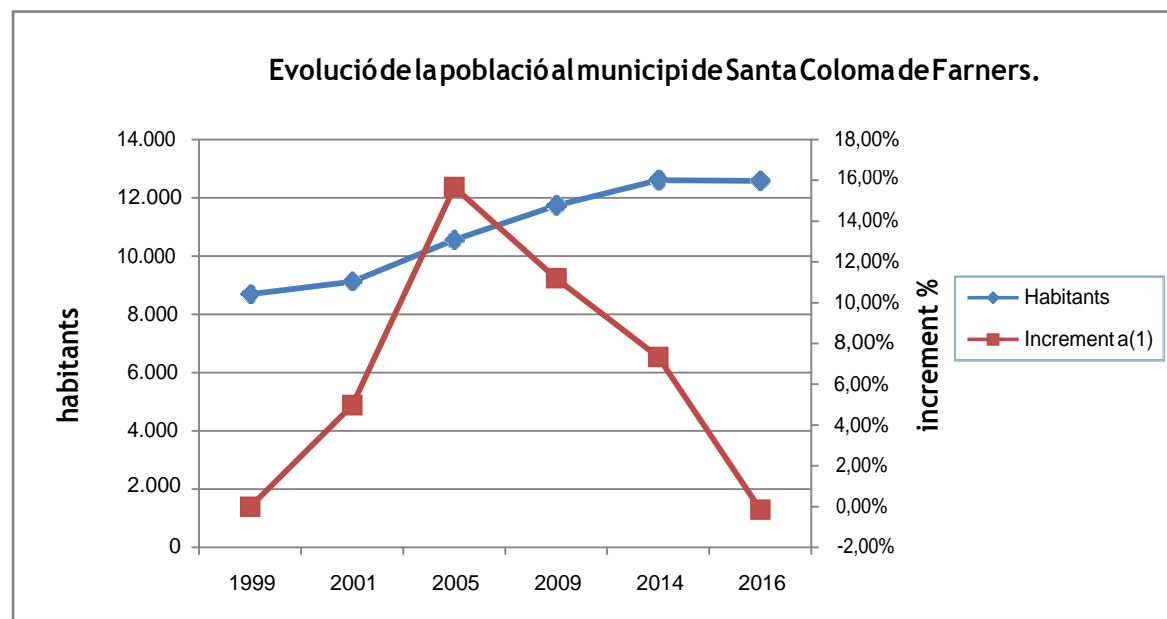
anys s'ha frenat i ha patit una lleugera baixada. El mateix passa a en el cas de la Selva i Catalunya (gràfic 3) on els mateixos patrons que Santa Coloma.

Taula 3. Evolució de la població del municipi i la comarca. 1999-2016

Any	Catalunya		La Selva		SCF	
	Habitants	Increment a <sup>(1)</sup>	Habitants	Increment a <sup>(1)</sup>	Habitants	Increment a <sup>(1)</sup>
1999	6.208.817	0,00	104.833	0,00	8.695	0,00
2001	6.361.365	0,49	117.393	2,40	9.127	0,99
2005	6.995.206	1,99	144.420	4,60	10.557	3,13
2009	7.475.420	1,37	169.389	3,46	11.739	2,24
2014	7.518.903	0,12	170.249	0,06	12.601	0,82
2016	7.522.596	0,01	167.694	-0,17	12.583	-0,02

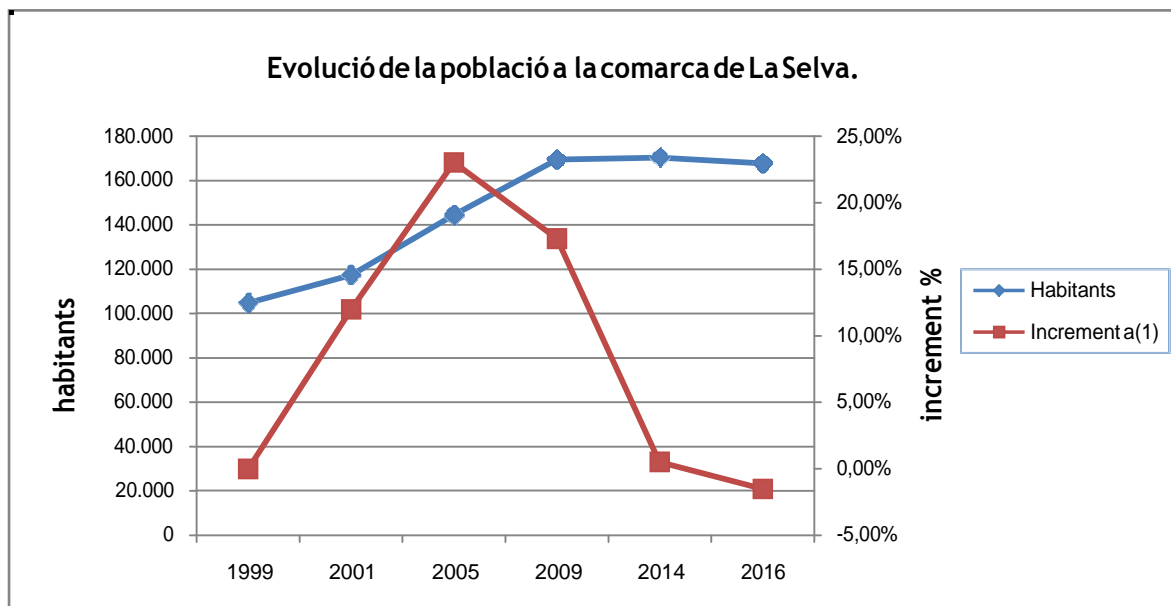
Font: Elaboració de la SGJ a partir de les dades del Padró continu d'habitants, Cens 1991 i 2001, Estadística de Població 1996. Idescat. (1) Increment anual brut.

Gràfic 1. Evolució de la població de SCF 1999-2016



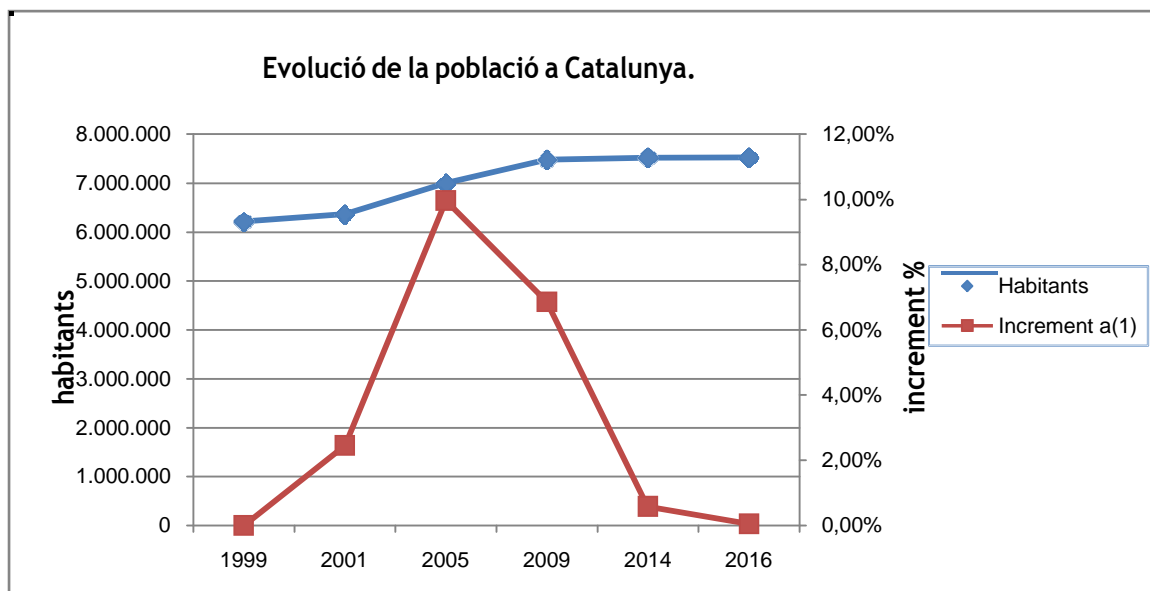
Font: Elaboració de la SGJ a partir de les dades del Padró continu d'habitants, Cens 1991 i 2001, Estadística de Població 1996. Idescat. (1) Increment anual brut

Gràfic 2. Evolució de la població de la Selva 1999-2016



Font: Elaboració de la SGJ a partir de les dades del Padró continu d'habitants, Cens 1991 i 2001, Estadística de Població 1996. Idescat. (1) Increment anual brut.

Gràfic 3. Evolució de la població de Catalunya 1999-2016



Font: Elaboració de la SGJ a partir de les dades del Padró continu d'habitants, Cens 1999 i 2016, Estadística de Població 1996. Idescat. (1) Increment anual brut.

A la següent taula hi podem veure informació més detallada sobre la distribució de la població jove segons edats.

Taula 4. Població per sexe i edat quinquennial. SCF 2016

Edat	Homes	Dones	Total
De 0 a 4 anys	357	339	696
De 5 a 9 anys	385	382	767
De 10 a 14 anys	392	384	776
<b>De 15 a 19 anys</b>	<b>344</b>	<b>310</b>	<b>654</b>
<b>De 20 a 24 anys</b>	<b>334</b>	<b>312</b>	<b>646</b>
<b>De 25 a 29 anys</b>	<b>406</b>	<b>375</b>	<b>781</b>
De 30 a 34 anys	409	420	829
De 35 a 39 anys	602	509	1111
De 40 a 44 anys	588	478	1066
De 45 a 49 anys	501	479	980
De 50 a 54 anys	469	438	907
De 55 a 59 anys	369	365	734
De 60 a 64 anys	316	303	619
De 65 a 69 anys	275	294	569
de 70 a 74 anys	213	233	446
De 75 a 79 anys	157	174	331
De 80 a 84 anys	134	188	322
De 85 anys i més	110	239	349
<b>Total</b>	<b>6.361</b>	<b>6.222</b>	<b>12.583</b>

Font: Idescat. Padró municipal d'habitants.

Pel que fa al **col·lectiu jove, de 15 a 29 anys**, en xifres absolutes en el 2016 comptava amb **2.081 habitants**, que representa un **16,54%** de la població total del municipi, amb un 52,09% d'homes joves i un 47,91% dones joves. Per tant, tal i com passa amb el total de població de Santa Coloma, el tant per cent d'homes és lleugerament més alt que el de les dones.

Per altra banda, a Santa Coloma les franges més poblades són les de la població adulta, sobretot els grups d'edat entre 35 a 49 anys. Aquest patró de població compleix en bona mesura amb l'estàndard de Catalunya. Un piràmide amb forma de fus típica dels municipis catalans, en la que destaca un part central especialment crescuda, una part alta piramidal i una base estreta en lleuger creixement. La proporció de joves dins el conjunt de la població catalana no ha parat de reduir-se des del tombant de segle, si l'any 1996 a Catalunya suposava el 23,88% del total, el 2015

la població jove era només el 15,06%. La tendència, doncs, es manté, malgrat que s'intueix una certa desacceleració d'aquest fenomen: si bé el 2010 i el 2011 el percentatge va caure vuit i set dècimes respectivament, el 2012 i el 2013 ho va fer en cinc i el 2014, en tres. Segons l'Informe *Estat de la Joventut 2015* de l'Observatori Català de la Joventut, les raons per la qual la població a nivell nacional i que també s'està donant a altres societats europees són les següents:

- Per un costat, la reducció de la natalitat fa que generacions cada cop menys nombroses entrin a l'etapa de la joventut i en substitueix d'altres amb més individus.
- Per l'altre banda, l'augment de l'esperança de vida, contribueix a l'envelliment de la població i a la manca de relleu generacional. Un important repte de futur per a aquestes societats.

A la següent taula podem veure l'evolució del col·lectiu jove al llarg d'aquests darrers anys a nivell de Catalunya, de la Selva i de Santa Coloma de Farners i fer-ne una comparativa. En els tres casos es veu clarament l'estancament del creixement d'aquesta població en els darrers anys i inclús detectem una lleugera disminució d'aquest conjunt de la població, fet que ens porta a un lent però continu envelliment de la població. Per altra banda, notem com el tant per cent de joves del municipi és lleugerament superior als percentatges de la comarca i de Catalunya.

**Taula 5. Evolució dels joves de 15 a 29 anys i de la seva proporció respecte del total de la població. SCF, La Selva i Catalunya. 2001-2016**

	2001		2005		2009		2014		2016	
	joves	%	joves	%	joves	%	joves	%	joves	%
<b>SCF</b>	1.971	21,59	2.129	20,17	2.180	18,57	2.108	16,73	2.081	16,54
<b>La Selva</b>	25.007	21,31	29.868	20,68	32.140	18,97	26.954	15,83	25.794	15,38
<b>Catalunya</b>	1.380.599	21,77	1.426.772	20,41	1.350.499	18,07	1.147.556	15,26	1.130.744	15,03

Font: Elaboració pròpia a partir de les dades d'estadística de la població 2001, cens 2016 i padró continu d'habitants. Idescat.

#### 4.1.6 Conclusions

- Els joves de 15 a 29 anys a Santa Coloma el 2016 representen el 16,54% (2.081) dels 12.583 habitants totals del municipi.
- Es detecta un envelliment de la població en tots els nivells. La franja d'edat més poblada en l'actualitat és la que va dels 35 als 49 anys de manera que en les properes dècades si no es reverteix la situació tindrem les franges d'edat més poblades en el sector de població major de 65 anys.
- El creixement de la població de Santa Coloma s'ha estancat i ha fet un lleuger descens en els darrers anys principalment per la disminució de l'arribada de població immigrada i també per una reducció de la natalitat. El mateix passa amb el nombre de joves del municipi.
- Les dades que obtenim no difereixen de les dinàmiques que es donen a la Selva i Catalunya, per tant, Santa Coloma compleix amb l'estàndard poblacional actual.

## 4.2 Joves i educació

### 4.2.1 Introducció

Quan parlem d'educació ens referim al desenvolupament de les oportunitats presents i futures de la persona. L'educació engloba la formació formal, quins estudis escollim i com això condiona la nostra posició en el món laboral i en la societat; així com l'educació integral, que es refereix als aprenentatges d'habilitats i actituds que ens defineixen com a persona i configuren la nostra identitat.

Per tant, les polítiques d'educació de joventut han de tenir en compte aquests aspectes per convertir-se en una eina imprescindible per incidir sobre les trajectòries vitals i el projecte de vida de les persones joves. Així doncs, a continuació farem un anàlisi de la situació en la que es troba l'educació a Santa Coloma de Farners extret de les dades qualitatives i quantitatives de les entrevistes i grups de discussió.

### 4.2.2 Recursos i polítiques municipals

Santa Coloma disposa de diferents serveis i equipaments educatius que depenen de institucions d'àmbit municipal (des de diferents regidories), d'altres administracions o bé del teixit associatiu.

Els centres educatius infantils i de primària al municipi que podem trobar són: Les Llars d'Infants La Miraculosa, la Minada i el Tabalet; l'Escola Sant Salvador d'Horta, L'Escola Castell de Farners i el Col·legi la Salle. I L'AMPA des l'Escola de Castell de Farners, St. Salvador d'Horta, La Mainada i el Tabalet.

En quan als estudis de secundària, a Santa Coloma hi ha l'**Institut d'Educació Secundària** de la Generalitat de Catalunya, on estudien joves de 12 a 18 anys i s'imparteixen estudis de ESO, Batxillerat i Cicle Formatiu de Grau Mig (tècnic/a d'atenció a les persones en situació de dependència, tècnic/a en gestió administrativa, tècnic/a en instal·lacions elèctriques i automàtiques) i Superior ( i Tècnic/a Superior en Administració i Finances). I el **Col·legi La Salle**, centre concertat on estudien joves de 12 a 16 anys (ESO).

Els serveis i programes que s'ofereixen als joves de l'Institut són:

- **CAS** (Curs d'accés al Cicle Formatiu de Grau Superior)
- **PFI** (Programa de Formació Inicial) adreçat a joves majors de 16 anys i menors de 21 que finalitzen l'etapa de l'educació secundària sense haver obtingut el graduat en educació secundària obligatòria, dona accés al món laboral i també a cicles formatius.
- **Aula Oberta**
- **Aula d'Acollida**
- **Comissió d'Atenció a la Diversitat i UEC** (Unitat d'Escolarització Compartida), el qual atent a aquells joves de 3r i 4t d'ESO que presenten dificultats d'aprenentatge, puguin compaginar les competències bàsiques del centre amb la realització de pràctiques laborals en diferents institucions i entitats del municipi.
- **Projecte Rossinyol**, dirigit alumnes de primària i d'ESO nous que tenen un mentor de l'UdG que els ajuda a conèixer i inserir en el lloc on estan vivint.

A més a més, en el Col·legi la Salle es porta a terme el projecte **Serrallonga** i a l'Institut el projecte **Vàlua**, ambdós ofereixen algunes hores de pràctiques fora de l'aula en empreses de Santa Coloma per a nois/es de 3r i 4t d'ESO que tenen algunes dificultats per seguir les classes de l'Institut.

Per altra banda, totes les institucions educatives el municipi, reben el suport dels **EAP, Equips d'Assessorament i Orientació Psicopedagògica**, els quals donen orientació i acompanyament al centre en l'atenció a alumnes amb necessitats educatives especials (NEE). Els EAP són un servei públic educatiu, depenen del Departament d'Ensenyament de la Generalitat de Catalunya, dins el Serveis Educatius de Zona (SEZ) de la Selva. El municipi també disposa del **Centre de Recursos Pedagògics**, on s'organitzen activitats escolars destinades a alumnes de totes les edats, així com el **LIC**, professionals que col·laboren i assessoren als centres educatius públics i concertats de la zona sobre temes de llengua, elemental, intermedi, suficiència, superior, cursos a distància...

A més, des del consorci s'ofereixen **beques** als alumnes empadronats a Santa Coloma de Farners que es trobin en una especial situació familiar amb necessitats socials i/o econòmiques, amb la finalitat de contribuir a les despeses derivades de l'adquisició de llibres i material escolar, per tal d'afavorir la integració social dels infants en el seu entorn més immediat que és el seu municipi.

Referent a les entitats educatives, al Col·legi la Salle hi trobem l'**AMPA** (Associació de Pares i Mares d'Alumnes) i a l'Institut de Santa Coloma hi ha **AFINS** (Associació de Famílies d'alumnes de l'Institut de Santa Coloma de Farners).

El **Centre Municipal d'Educació** és el punt d'informació de l'activitat educativa que es porta a terme a Santa Coloma: educació infantil, educació primària i secundària obligatòria, estudis post obligatoris (batxillerat, cicles formatius, accés a la universitat...). Aquest organisme es coordina els següents centre educatius de Santa Coloma:

- Llars d'infants
- CEIPs
- La Salle i l'Institut de Santa Coloma de Farners
- Escola de Capacitació Forestal
- Aula de Formació d'Adults la Selva
- Escola d'Adults Municipal de Santa Coloma de Farners
- Escola Municipal de Música Josep Carbó
- Consorci per a la Normalització Lingüística
- Consell Comarcal de la Selva
- Escola Oficial d'Idiomes (Aula de Santa Coloma de Farners)



- Centre Eix de Negoci
- Aula Motor
- Biblioteca Joan Vinyoli

Aquest darrer any 2016 es va constituir la **Mesa d'Educació** on hi havia agents relacionats amb l'àmbit d'educació, joventut i benestar social. Així com, el municipi de Santa Coloma de Farners es va adherir a l'**Associació Internacional de Ciutats Educadores (AICE)**, on es treballa perquè l'educació sigui eix transversal de totes les polítiques locals i comparteixen experiències de les viles i ciutats adherides entorn a aquest model i els objectius de la Carta de Ciutats Educadores. Per altra banda, des de la regidoria d'educació durant la diada de Sant Jordi es porta a terme el **Concurs literari** per alumnes dels centres socioeducatius de Santa Coloma de primària i secundària; i el **Concurs de treball de investigació** dirigit alumnes d'ESO, Batxillerat, Cicle Formatiu, i majors d'edat de Santa Coloma.

Finalment, la **Creu Roja** disposa de serveis de reforç escolar i dinamització socioeducativa per joves en risc d'exclusió social.

En relació a l'estudi de idiomes per a persones analfabetes o sense coneixement de la llengua (oral i escrit) Santa Coloma disposa dels següents serveis:

- **Creu Roja** (grups de conversa a nivell oral)
- **Escola d'Adults Municipal de SCF** (grups d'alfabetització, coneixement de l'entorn, coneixement món laboral)
- **CFA la Selva** (grups d'etapa instrumental)
- **Benestar Social Ajuntament de SCF** (servei

d'acollida) Per a persones alfabetitzades hi ha els serveis:

- **CPNL** (cursos de català a partir del Nivell Bàsic)
- **CFA la Selva** (grups d'etapa instrumental)
- **Escola d'Adults Municipal de SCF** (grups d'alfabetització)

### 4.2.3 Anàlisis de la realitat juvenil

En aquest apartat tractarem les dades quantitatives obtingudes de diferents eines i recursos del municipi i de la Generalitat de Catalunya i també les dades qualitatives extretes dels grups de discussió fets amb joves i professionals de manera que

obtindrem una fotografia acurada de com està la situació de l'educació vers els joves de Santa Coloma de Farners. Alhora d'analitzar aquestes dades i el conjunt d'usuaris dels centres i serveis socioeducatius, cal tenir en compte que Santa Coloma és capital de comarca i per tant els i les joves provenen tant del municipi com d'altres poblacions de la comarca (els alumnes d'ESO vénen de Salitja, Vilobí, Riudarenes i Brunyola i alumnes de Batxillerat poden venir de Sils perquè tenen l'opció de triar entre Santa Coloma i Vidreres). També cal fer notar que molts joves de Santa Coloma de Farners estudien fora (CFGs, Estudis universitaris i post universitaris, o altres).

Pel que fa dades quantitatives, segons l'Oficina Municipal d'Educació de Santa Coloma de Farners en el **curs 2016-2017** el municipi hi havia **1.303 alumnes que estudien en centres educatius del municipi, públics i privats des de secundària fins a Cicle Formatiu i accés a la universitat**. Si comparem aquestes dades amb les del 2012 (taula 7), de l'anterior PLJ, hi veiem un augment del nivell d'estudis del joves, respecte els seus predecessors. Un fenomen que continua creixent, entre altres motius per la falta d'oportunitats laborals, que provoca que els joves allarguin les trajectòries formatives abans d'accedir al món del treball.

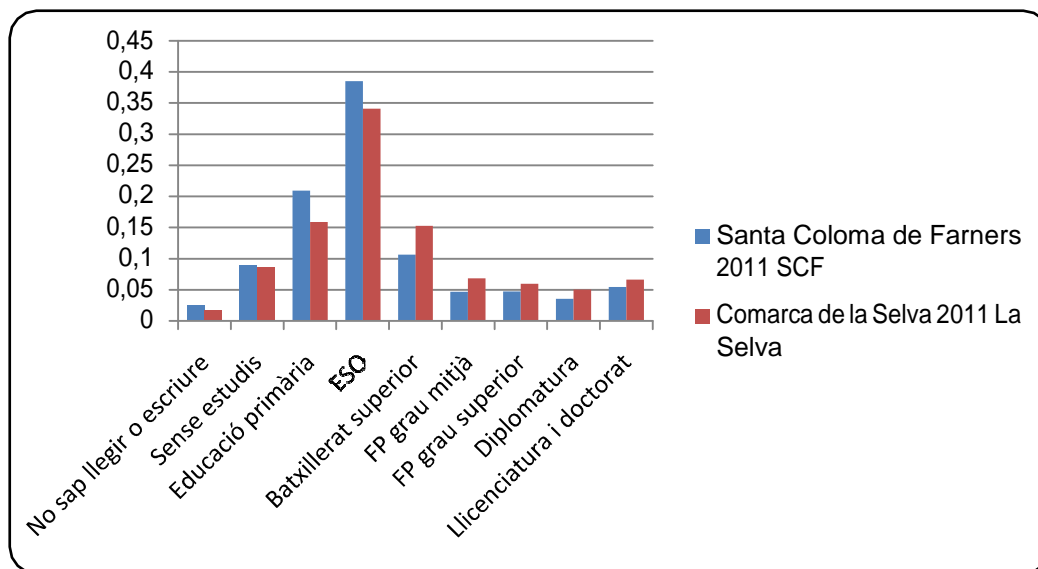
Taula 6. Comparativa alumnes segons centres curs 2011-2012 amb curs 2016-2017

CENTRE	LA SALLE		INSTITUT		EAM		CFA		TOTAL	
	2011-12	2016-17	2011-12	2016-17	2011-12	2016-17	2011-12	2016-17	2011-12	2016-17
ESO	205	212	395	589					600	801
BTX			164	161					164	161
CFGM			77	124				9	77	133
PREP. GS			27	23			67		94	23
CFGs			102	81				46	102	127
GES							43	34	43	34
PFI			13	15					13	15
ACCES UNI					12	9			12	9
<b>TOTAL</b>	<b>205</b>	<b>212</b>	<b>778</b>	<b>975</b>	<b>12</b>	<b>9</b>	<b>110</b>	<b>89</b>	<b>1.105</b>	<b>1.303</b>

Font: Elaboració pròpia a partir de dades facilitades per l'OME de Santa Coloma de Farners i del PLJ 2012-2015.

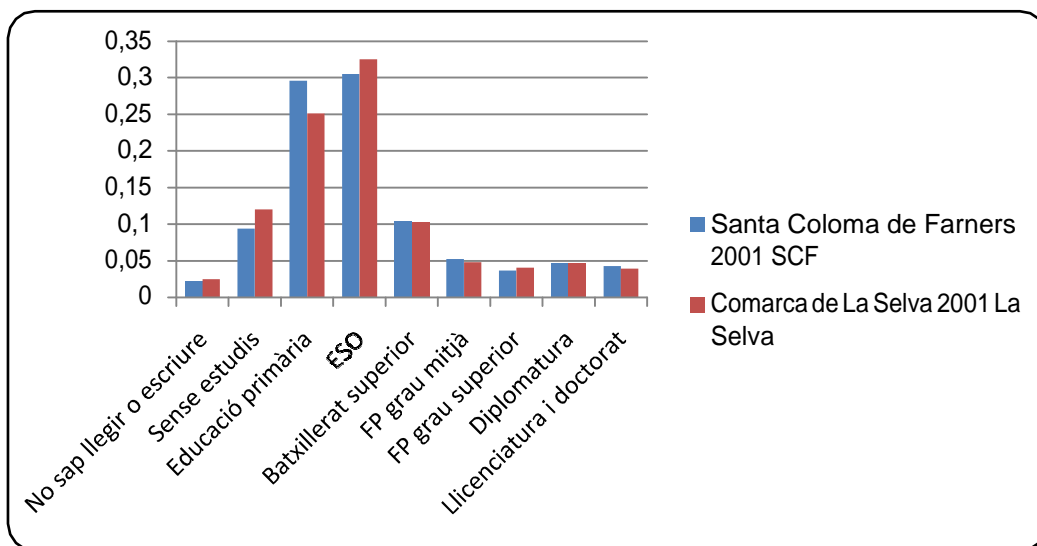
Una altra forma d'estudiar el **nivell de instrucció** de Santa Coloma és a partir de les dades de l'Idescat, que tot i que no són massa recents (del 2001 i 2011), ens poden ajudar a veure quina línia evolutiva hi ha hagut als darrers anys i poder-la comparar amb la tendència de la comarca de la Selva:

Gràfic 4. Nivell de instrucció majors de 10 anys La Selva i SCF 2011



Font: Idescat, a partir del Cens de població i habitatges de l'INE.

Gràfic 5. Nivell de instrucció majors de 10 anys La Selva i SCF 2001



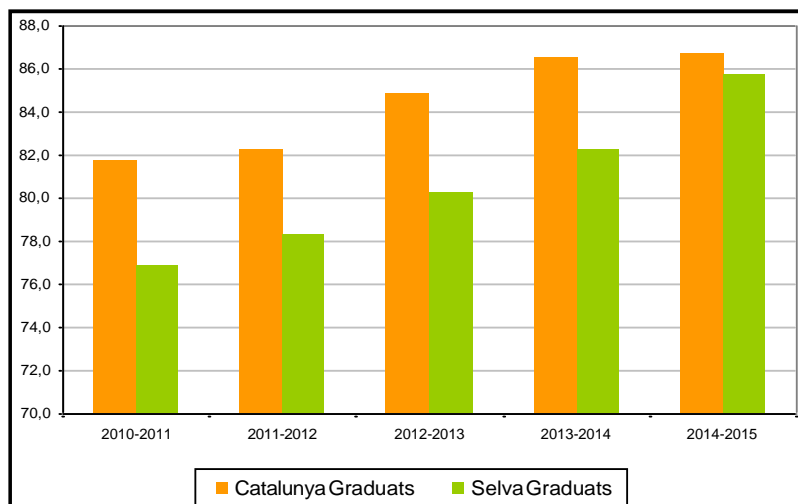
Font: Idescat, a partir del Cens de població i habitatges de l'INE.

Aquestes dades permeten detectar que la majoria de població de Santa Coloma té els estudis secundaris acabats amb un 67,57%, com també veiem que està per sota de la mitja comarcal que es troba amb un 74,29%. El mateix passa amb el total d'estudis superiors, la mitja local està per sota de la comarcal.

Si comparem aquestes dades amb les del 2001 el que destaca principalment és que el nivell d'instrucció general de la població ha augmentat en aquesta darrera dècada. Si el 2001 a Santa Coloma, el nivell d'estudis primaris era de 30% el 2011 passa a un 21%, mentre que els estudis de secundària el 2001 eren de 31% i el 2011 passen a un 39%. El mateix passa a nivell de la comarca de la Selva.

Una altra dada en quant la **taxa de graduació de secundària**, tot i que no tenim dades d'àmbit municipal podem comparar les dades comarcals amb les de l'àmbit català. Podem veure una evolució ascendent dels darrers anys, tot i un petit descens en el darrer curs a nivell de Catalunya.

Gràfic 6. Taxa de graduació d'alumnes que finalitzen l'ESO a la Selva i a Catalunya



Font: Departament d'Ensenyament. Servei d'Indicadors i Estadística. Estadística de l'Ensenyament

Pel que fa al pes del sector públic a l'educació a Santa Coloma les escoles de primària són totes públiques, mentre que els centres de secundària hi torbem l'Institut de Santa Coloma el qual és públic amb un 72,92% d'alumnes del total de Santa Coloma i el Col·legi La Salle que és concertat amb un 27,07%. Per tant, **el percentatge d'alumnes que estudien en centres públics és molt elevat**, tal i com passa a nivell de comarca.

Taula 7 Pes del sector públic a l'educació secundària a la Selva

Curs	Educació Secundària: ESO	Educació Secundària: Batxillerat	Educació Secundària: Cicles Formatius

<b>2004-2004</b>	80,76%	94,43%	97,03%
<b>2008-2009</b>	83,33%	92,96%	99,06%
<b>2014-2015</b>	85,27%	86,71%	100%

Font: Departament d'Ensenyament. Servei d'Indicadors i Estadística. Estadística de l'Ensenyament

## Coneixement del català

A Santa Coloma de Farners, s'ofereixen diferents cursos i formacions adreçades al coneixement i adquisició de la llengua catalana com a llengua vehicular. L'objectiu principal és treballar la integració i la cohesió social al territori. Hi ha tres centres que ofereixen cursos de català amb diferents nivells.

Per una banda hi ha l'**Escola Municipal d'Adults** que ofereix dos cursos:

- Català llengua oral per a persones nouvingudes que no entenen el català i cursos d'alfabetització. Aquest curs 2016-2017 hi hagut 40 alumnes inscrits dels quals 57,5% son joves de 16 a 29 anys.
- Cursos d'alfabetització per aquelles persones que entenen el català però no saben ni llegir ni escriure. Aquest curs 2016-2017 hi hagut 39 alumnes inscrits dels quals 33,3% son joves de 16 a 29.

Per altra banda, a l'**Aula de Formació d'Adults de la Selva** ofereixen cursos de llengua catalana amb nivell inicial, d'acolliment lingüístic, nivell bàsic i d'alfabetització.

Finalment, al **Servei Català de la Selva** del Consorci per a la Normalització Lingüística forma part del Consell Comarcal de La Selva i ofereix cursos per tota la població comarcal durant tot l'any. En aquests cursos s'hi poden inscriure alumnes a partir dels 18 anys, tot i que excepcionalment s'hi inscriuen nois i noies a partir dels 16 amb un permís patern. El total de numero d'alumnes inscrits el darrer 2016 va ser de 186, i el tant per cent d'alumnes menors de 29 anys va ser del 34,95%, 56 dels quals van fer el curs de A1, mentre que 9 van fer el curs C2.

Una altra dada a tenir en compte és el coneixement de català a Santa Coloma de Farners. Si ens fixem en la següent taula, veiem que Santa Coloma està per sobre la mitja de Catalunya referent al tant per cent de població que sap parlar el català:

Taula 9. Població de 2 anys i més segons coneixement del català. SCF i Catalunya. 2011

	L'entén	El sap parlar	El sap llegir	El sap escriure	No l'entén
SCF	93,79%	76,96%	80,78%	63,09%	6,2%
CATALUNYA	95,11%	73,16%	78,71%	55,69%	4,8%

Font: Idescata partir del Cens de població i habitatge de l'INE

Aquest factor es pot vincular, segurament, a que es tracta d'un municipi d'interior sense un gran moviment migratori continuat que fa que la gent s'instal·la acabi aprenent la llengua catalana com element cohesionador i integrador. Malgrat tot, des dels diferents serveis de la xarxa, s'ha evidenciat la importància de continuar potenciant el coneixement de la llengua catalana entre la població immigrada ja que sovint parlen i entenen millor el castellà per una qüestió d'urgència vital i perquè abans d'arribar a Catalunya han estat a altres regions de la Península. D'altra banda, a Catalunya, amb la cooficialitat de llengües, els ciutadans poden funcionar igualment amb el castellà com a llengua vehicular.

#### 4.2.3.1 Opinió dels experts i professionals del territori

Les opinions relacionades amb educació que hem extret dels grups de discussió i entrevistes dels professionals i polítics, conclouen que a Santa Coloma hi ha una bona oferta formativa a nivell reglat (obligatori i postobligatori) i no reglat. A més, valoren positivament el conjunt d'equipaments que hi ha al municipi i la bona coordinació i treball entre ells. També destaquen els serveis socioeducatius que ajuden aquells joves amb més dificultats d'aprenentatge i que els integren en el sistema educatiu reglat amb un aprenentatge més vivencial i personalitzat, com són els PFI, EAP, Equips d'Assessorament i Orientació Psicopedagògica i altres programes municipals. Relacionat amb els estudis obligatoris hi ha una preocupació relacionada amb l'abandó escolar, l'expulsió o la homogeneïtzació dels Instituts que exclou alguna alumnes.

Segons els referents hi ha col·lectius i grups de joves concrets que poden tenir menys oportunitats educatives i de formació per característiques personals, familiars i culturals. Per tant, cal potenciar una oferta no reglada accessible o suports econòmics.

Malgrat la possibilitat de cursar tota l'etapa educativa obligatòria a Santa Coloma així com alguns estudis post obligatoris, es considera que encara continua havent poca diversitat d'estudis de CFMS i això fa que els i les joves del municipi s'hagin de desplaçar. També es veu necessari que els estudis de formació post obligatòria que

es poden cursar al municipi s'ajustin a l'oferta laboral i als sectors econòmics dominants.

Per acabar, es creu que als joves no els hi arriba les ofertes i que manquen canals que siguin un referent dels joves per poder trobar tot tipus de informació.

#### 4.2.3.2 Opinió dels i les joves

Els joves valoren positivament les sortides que hi ha de CFMS, tot i així troben a faltar més oferta i més pràctiques a les empreses del seu entorn tant durant la secundària i com en els cicles. També parlen de la necessitat de fer el batxillerat artístic a Santa Coloma, ja que asseguren que molts companys i companyes han marxat a altres poblacions a fer-lo.

Manifesten que no els arriba la informació i per tant no coneixen l'oferta que es realitza fora d'horari lectiu com per exemple a centres com l'Escola d'Adults. Alguns d'ells utilitzen la Biblioteca municipal per estudiar però troben a faltar una sala específica amb taules individuals, més silenci i un horari nocturn en temps d'examen. Consideren que les acadèmies de idiomes privades tenen preus molt elevats i poc accessibles.

En quant a les instal·lacions, es recalca que l'Institut hi ha molts alumnes i això suposa classes massificades i poca atenció individualitzada.

#### 4.2.3.3 Conclusions

- Hi ha un augment del nivell d'instrucció del col·lectiu jove en relació a les generacions anteriors, una de les raons pot ser la manca d'oportunitats laborals i per tant, el conseqüent allargament dels estudis, una altra raó pot ser la desaparició de generacions més grans sense formació.
- Els alumnes que estudien en el sector públic a Santa Coloma i a la comarca de La Selva tant a l'ESO, com el BTX i com els CSMF és molt elevat.
- Santa Coloma es situa per damunt de la mitjana de Catalunya en quan a població que sap parlar el català.
- Es valora de forma molt positiva els equipaments socieducatius del municipi, tot i que els joves consideren que l'Institut està massa massificat.
- Hi ha satisfacció amb l'oferta de CFMS encara que es considera que continuen manquen estudis de formació post obligatòria que s'ajustin a l'oferta laboral i als sectors econòmics dominants del municipi.
- Hi ha un desconeixement per part dels joves de l'oferta educativa no reglada,

no els hi arriba la informació.

## 4.3 Joves i treball

### 4.3.1 Introducció

El treball és el principal motor de l'emancipació dels joves ja que és el que els permet poder desenvolupar altres aspectes de la seva vida per l'autonomia econòmica que obtenen: accés a l'habitatge, accés a una formació continuada, accés a un tipus de cultura i oci, etc.

Per tant, les polítiques d'ocupació de joventut han de tenir en compte aquests aspectes per convertir-se en una eina imprescindible per incidir sobre les trajectòries vitals i el projecte de vida de les persones joves. Així doncs, a continuació farem un anàlisi de la situació en la que es troba l'ocupació a Santa Coloma de Farners extret de les dades qualitatives i quantitatives de les entrevistes i grups de discussió.

### 4.3.2 Recursos i polítiques municipals

Pel que fa l'eix d'ocupació a Santa Coloma hi ha diferents serveis i programes que provenen tant del propi consistori, com d'altres entitats o administracions.

L'**Oficina Jove** del Consell Comarcal de la Selva té un conveni amb el consistori i els joves de Santa Coloma utilitzen els serveis d'aquests. Des de l'Oficina Jove es porten diferents accions relacionades amb l'àmbit laboral:

- **Servei d'Orientació Laboral i Acadèmica de l'Oficina Jove.** Un recurs que està coordinat a la Xarxa de Serveis Integrals per l'Ocupació (xarxa SIO) del Consell Comarcal. Aquest servei ofereix orientació i acompanyament en el procés de la recerca de feina, borsa de treball, informació sobre cursos de formació, recursos per a recerca de feina.
- **Nucli Jove.** Formacions a l'Institut de Santa Coloma sobre la trajectòria laboral (mobilitat a l'estranger, orientació i inserció laboral).
- **Activitats** durant l'any com jornades, xerrades o tallers relacionats amb l'orientació laboral en el municipi.
- **Garantia Juvenil.** Servei d'atenció individualitzada d'aquesta iniciativa europea d'ocupació per reduir l'atur juvenil. Els seus programes es basen en formació, inserció en el mercat laboral (pràctiques o contractes laborals), emprenedoria i autoocupació, orientació laboral.



A més a més, al mateix Consell Comarcal dins la Xarxa SIO hi ha el **Programa de Joves per l'ocupació i Fem ocupació per joves d'àmbit comarcal**.

Per altra banda, el municipi disposa del **Centre Eix de Negocis**, on adults i joves emprenedors tenen un lloc coworking o despatxos per a poder realitzar la seva activitat i estar assessorats per professionals especialitzats. I on s'ofereixen cursos, tallers i activitats relacionades amb l'emprenedoria.

Pel que fa als projectes de Joventut que tenen com a política la inserció laboral, es destaca la **Brigada Jove**, com a actuació consolidada al municipi, el qual aquest any 2017 s'ha ofert 18 llocs de treball al municipi a joves entre 16 i 20 anys durant el mes de juliol i agost com a primera inserció laboral. Els joves realitzen tasques de suport a diferents equipaments municipals i durant el mes de treball reben orientació laboral per part dels professionals de joventut.

Per finalitzar, hi ha entitats del municipi que disposen de serveis relacionats amb la inserció laboral i borsa de treball:

- **Caritas**. Servei d'Orientació Laboral, el SOL, que ofereix un procés personalitzat, voluntari i continuat d'orientació, motivació i acompanyament en la recerca activa de feina.
- **Creu Roja**. Enfeina't – Ciberaula per a la recerca de feina
- **IDFO-UGT**. Orientació laboral i formació

### 4.3.3 Anàlisis de la realitat juvenil

En aquest apartat analitzarem l'àmbit laboral del municipi a partir de les dades oficials que disposem, de les dades dels serveis laborals per joves i de la opinió dels professionals i joves que ens ajuden a comprendre aquest àmbit. I aquesta realitat local la contextualitzarem a nivell comarcal i nacional.

Segons l'últim informe de l'Observatori Català de la Joventut (2016) de la situació laboral de les persones joves de Catalunya que fa referència als joves entre 16 i 29 anys, als darrers anys s'ha reduït la taxa d'atur juvenil i s'ha consolidat i acumulat tres anys consecutius de davallada. El 2016 les persones de 16 a 29 anys desocupades representaven el 25,4% del total, lluny del 37,4% de 2013, tot i això, la taxa encara és lluny de recuperar els valors previs a la crisi, més de vint punts més alts. A més a

més, cal tenir en compte que aquesta reducció s'ha produït, en part, per un augment de la taxa d'ocupació (numero de joves que treballen comparat amb el total de joves) que tal i com hem vist, es deu a que el numero de joves ha disminuït.

En el mateix informe es fa notar un canvi de tendència durant els anys de crisi relacionada amb els joves que ocupen professions tecnicoprofessionals. Un 29,3% de les persones joves que treballen ho fan en categories tècniques, professionals o directives, mentre que l'any 2000 eren un 20,6%. Aquest augment relatiu es deu principalment a la destrucció de llocs de treball en sectors poc qualificats més que no pas a la creació d'ocupació qualificada. Tot i així, el sector de serveis continua sent el sector econòmic amb més ocupacions per joves.

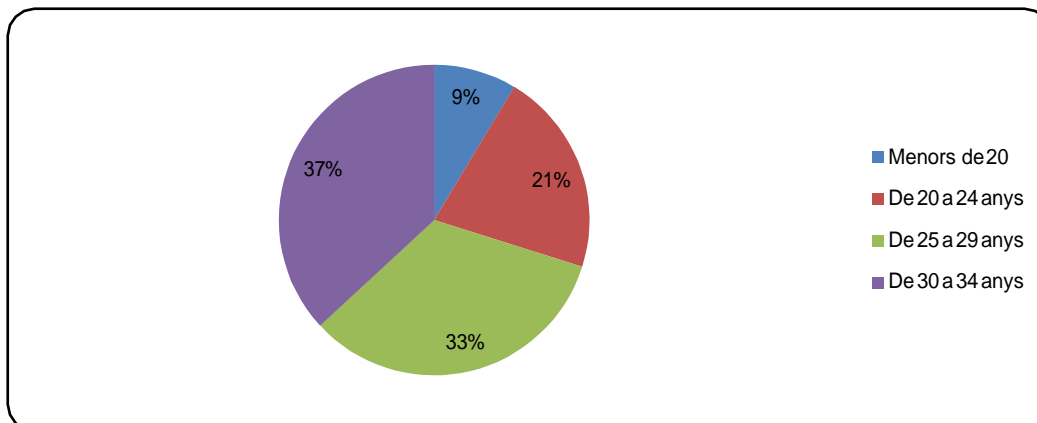
Finalment, una altra dada que no ha parat de créixer des del tombant de segle és l'augmentat el volum de joves amb estudis superiors, que en molts casos no poden accedir a feines que es corresponguin al seu nivell d'estudis, sinó a tasques que requereixen una formació inferior. És el que es coneix com a sobrequalificació, i si l'any 2000 eren el 22,9%, el 2016 ja eren el 37,4%.

Pel que fa l'atur al municipi, **la mitjana de persones inscrites a l'atur a Santa Coloma durant l'any 2016 va ser de 743, de les quals 160 (21,53%) eren joves de 16 a 35 anys**. Si comparem aquesta data amb el total de joves del municipi, hi ha un **atur juvenil de 5,5%**. Tot i així, cal tenir en compte que aquesta xifra no és del tot real, ja que no tots els aturats estan inscrits al SEPE (Servicio Público de Empleo Estatal).

Ho veiem amb les dades cedides pel **Servei d'Orientació Laboral i Acadèmica de l'Oficina Jove** que durant el 2016 ha atès 292 joves de 16 i 35 anys de la comarca, de les quals 242 eren nois/es de Santa Coloma de Farners. Així com les dades del servei de **Garantia Juvenil**, quan el 31 de març hi havia un total de 148 joves de Santa Coloma de 16 a 29 anys inscrits, amb un 58,11% nois i un 41,9% noies. Per tant, veiem com hi ha joves aturats a Santa Coloma que busquen feina però que no estan inscrits al SEPE. Per altra banda, aquestes dades ens confirmen que els i les joves de Santa Coloma utilitzen aquests serveis que els permeten tenir més informació sobre feina, estudis, ajudes i serveis.

Si entrem més en detall, veiem quines franges del total de joves registren més atur:

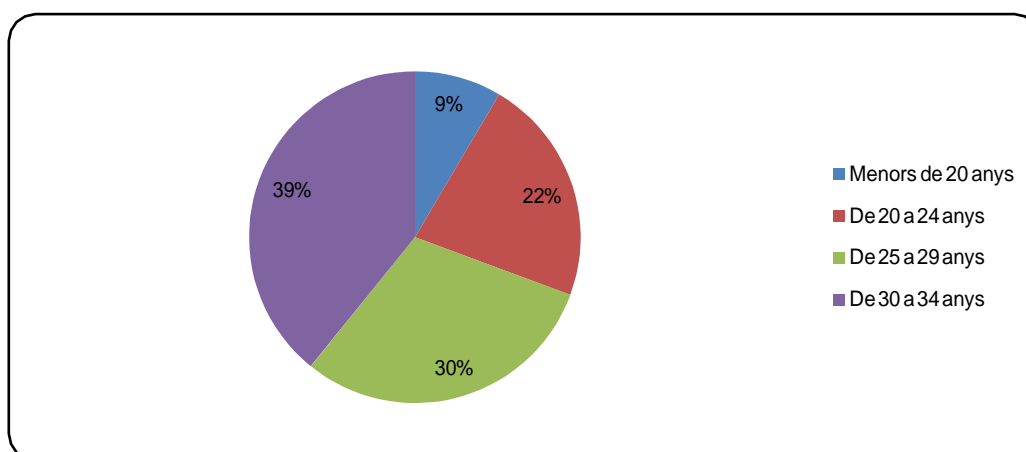
Gràfic 7. Atur juvenil registrat segons edat SCF. Mitjana 2016



Font: IDESCAT a partir de les Dades del Departament d'Empresa i Ocupació

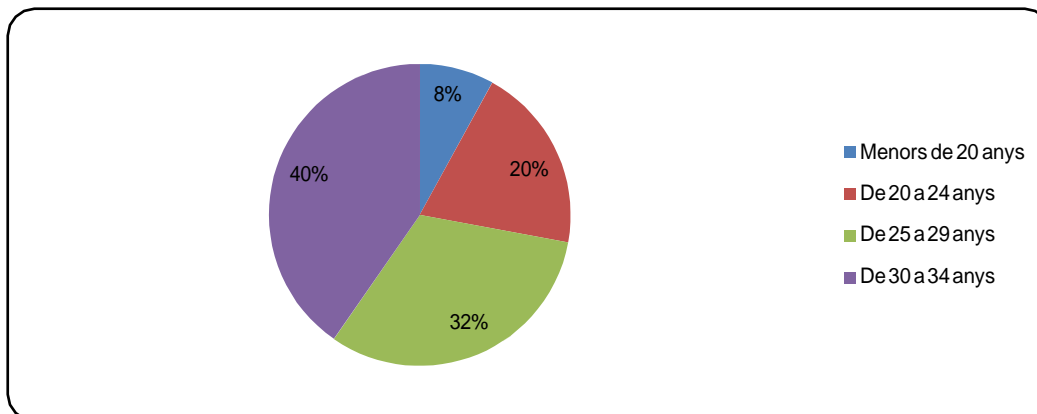
Tal i com veiem en el gràfic, les franges d'edat on es registra l'atur més alt són les de 25 a 29 anys amb un 33,25% i les de 30 a 34 anys amb un 36,87%. Aquest fet es deu a que la majoria d'ells son joves amb l'etapa formativa finalitzada i per tant estan en edat de buscar feina i començar el seu projecte de vida. La franja següent amb més numero d'aturats és la dels joves de 20 a 24 anys amb un 21,24% de joves registrats a l'atur i per últim, molt per sota de les xifres anteriors, hi trobem els joves menors de 20 anys un 8,46%. Si comparem aquestes dades a nivell comarcal i de Catalunya veiem com és similar i per tant, Santa Coloma està dins la normalitat.

Gràfic 8. Atur juvenil registrat segons edat La Selva. Mitjana 2016



Font: IDESCAT a partir de les Dades del Departament d'Empresa i Ocupació

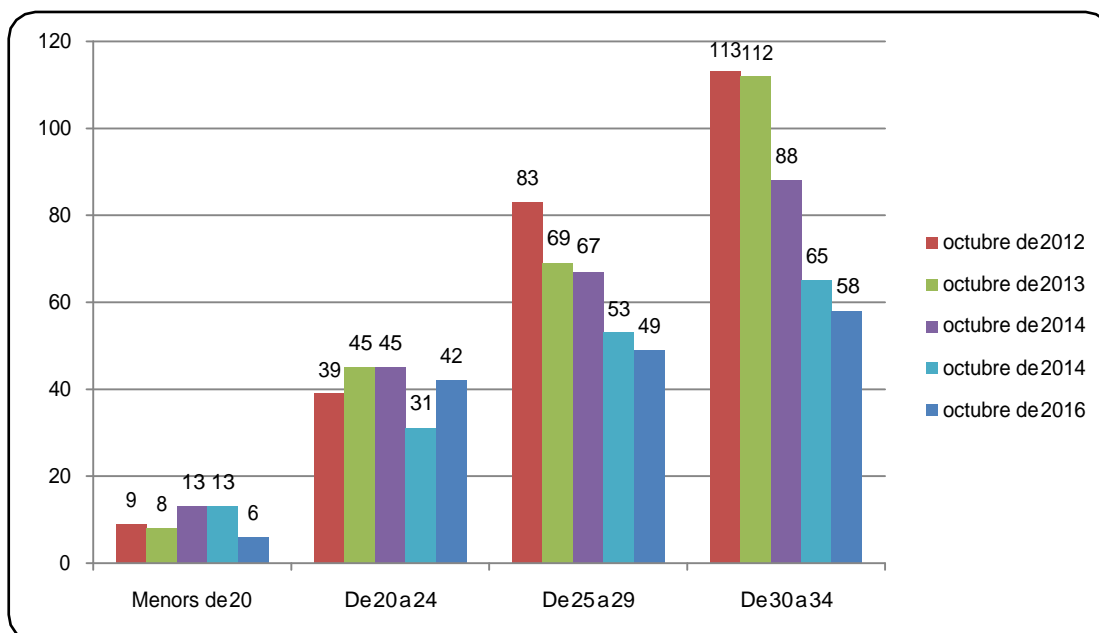
Gràfic 9. Atur juvenil segons edat Catalunya. Mitjana 2016



Font: IDESCAT a partir de les Dades del Departament d'Empresa i Ocupació

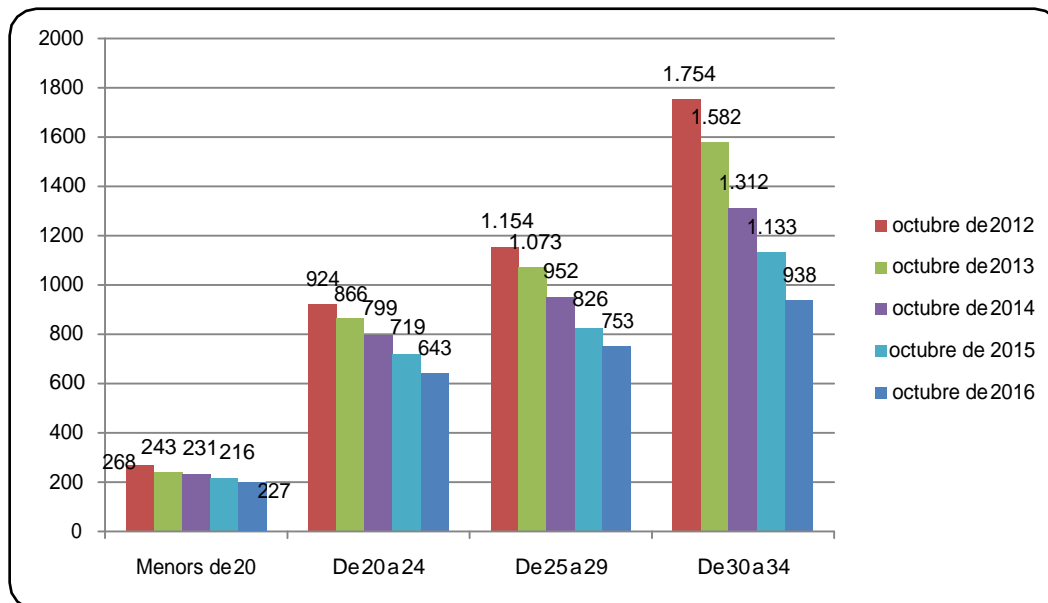
L'evolució de l'atur els darrers anys és una altra dada que ens dona informació i ens permet comparar la situació actual amb els anys anteriors. Així com veure si hi ha una dinàmica similar entre el municipi, la comarca i Catalunya.

Gràfic 10. Evolució atur juvenil per franges d'edat SCF. Octubre 2012-2016



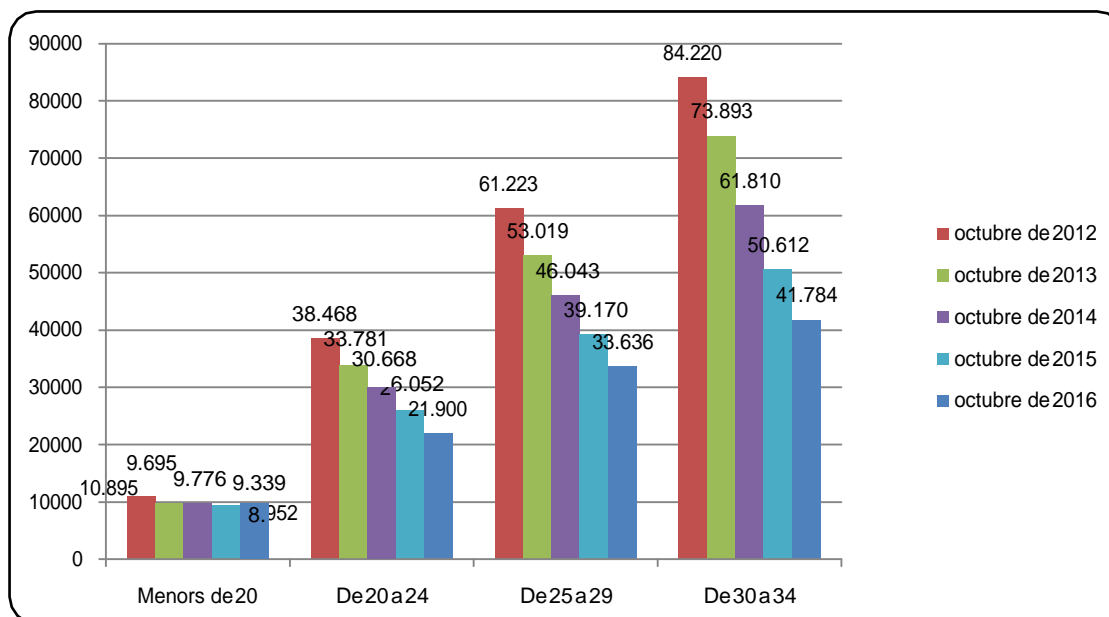
Font: IDESCAT a partir de les Dades del Departament d'Empresa i Ocupació

Gràfic 11. Evolució atur juvenil per franger d'edat La Selva. Octubre 2012-2016



Font: IDESCAT a partir de les Dades del Departament d'Empresa i Ocupació

Gràfic 12. Evolució atur juvenil per franges Catalunya Octubre 2012-2016

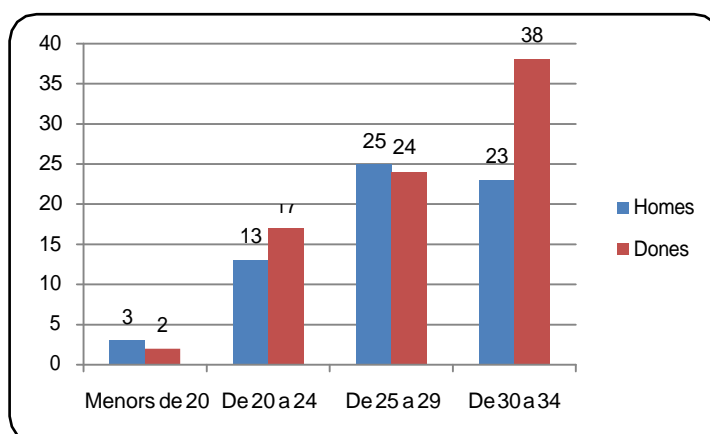


Font: IDESCAT a partir de les Dades del Departament d'Empresa i Ocupació

En els tres gràfics, notem com als darrers cinc anys a línies generals hi ha hagut un descens continuat de l'atur juvenil. Observem però que la franja d'edat més jove (menors de 20 anys) mantenen pràcticament els mateixos nivells de registre al llarg dels darrers anys. Mentre que franja d'edat de 30 a 34 anys, mostres una baixada de joves registrats a l'atur molt alta, tal i com veiem en cas de Santa Coloma, on del 2012 al 2016 el numero d'aturats s'ha reduït a la meitat. En el gràfic 10 veiem, com a diferència dels altres dos àmbits, hi ha hagut un creixement dels joves de 20 a 24 anys aturats de Santa Coloma. Aquesta descens de l'atur general es pot deure a molts factors i no només es pot interpretar com una millora en l'economia i el mercat de treball, també es pot donar el fet que els joves deixen de inscriure's a l'atur o no el renoven, degut a una manca de incentius com poden ser les ajudes i prestacions.

Referent a les dades segons la variable de gènere veiem com hi ha diferències substancials entre homes i dones. Com observem en el següent gràfic, les diferències principals es troben a **la franja dels 25 a 29 i del 30 als 34 anys, on el col·lectiu femení presenta una atur registrat molt més alt que no pas el masculí**. En canvi si ens fixem en les **franges d'edat dels més joves dels 16 als 19 anys, es registra més atur en els homes** que en les dones. Aquest fet s'explica ja que el col·lectiu masculí és més propens a deixar els estudis un cop acabat la secundària i que per tant intenten introduir-se abans al mercat de treball, mentre que les noies continuen el seus estudis.

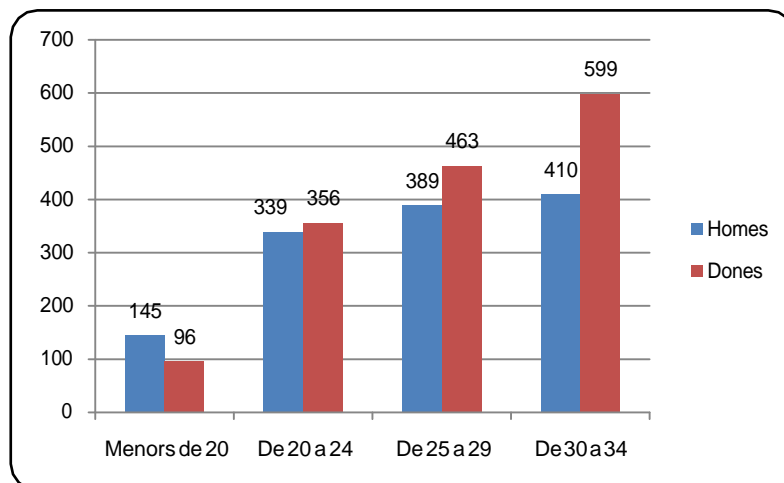
Gràfic 13. Atur juvenil registrat segons sexes SCF. Febrer 2017



Font: Idescat, a partir de les dades del Departament d'Empresa i Ocupació

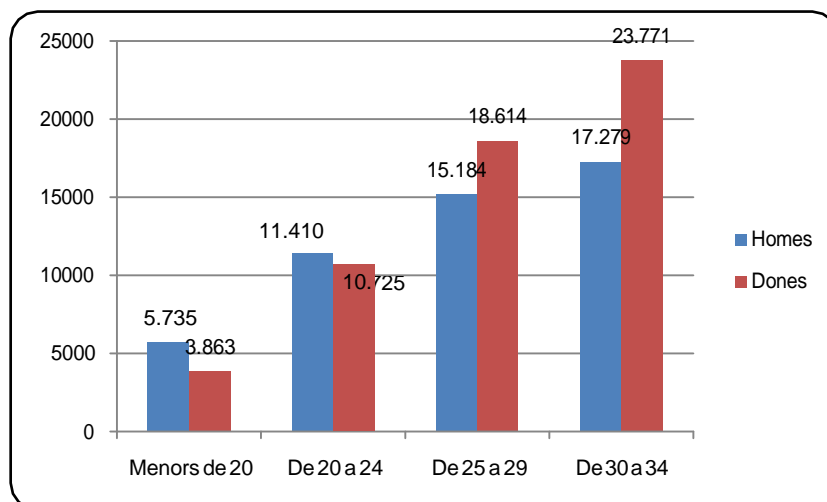
La mateixa situació es reproduïx tant en l'àmbit català com comarcal, on la franja d'edat dels més joves es registre més homes que a les franges més elevades, on hi ha un número més elevat de dones aturades.

Gràfic 14. Atur juvenil registrat segons sexes La Selva. Febrer 2017



Font: Idescat, a partir de les dades del Departament d'Empresa i Ocupació

Gràfic 15. Atur juvenil registrat segons sexe Catalunya. Febrer 2017

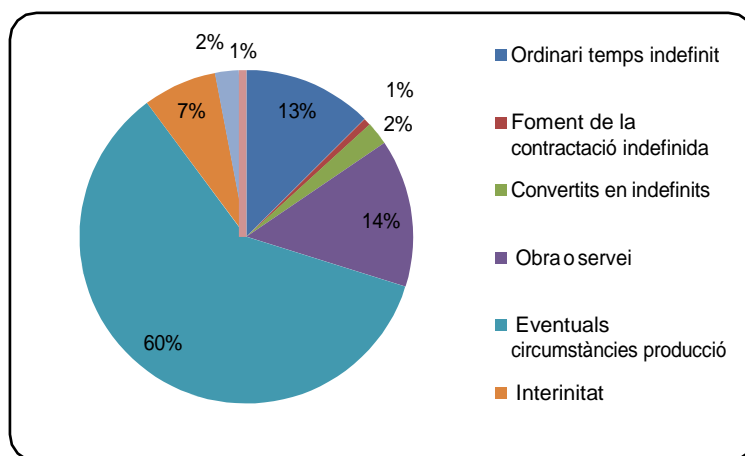


Font: Idescat, a partir de les dades del Departament d'Empresa i Ocupació

Segons l'Observatori de Joventut durant la crisi, i per primera vegada, a Catalunya l'atur juvenil masculí ha superat al femení. El manteniment d'aquestes diferències al llarg de tot el període de crisi ha posat de manifest que el nivell educatiu més alt de les noies ha contribuït a que hagin pogut resistir més bé la destrucció d'ocupació. Tot i així, segons l'Informe *Situació laboral de les persones joves a Catalunya* l'any 2016 les dones joves van cobrar de mitjana un 24,5% menys que els homes joves.

Per altra banda, segons el mateix informe de l'Observatori Català de Joventut també creixen els contractes temporals, ho veiem amb la xifra del 2016, on el 49,6% dels joves ocupats assalariats tenien un contracte temporal, la més alta d'aquest segle, mentre que en el cas de la població adulta la temporalitat se situa en un 15,8%. Un fet que també es manifesta a **Santa Coloma on el percentatge més alt de contractes són de caire temporal**. Aquesta realitat fa que s'aguditzí més la precarietat i la inestabilitat de la vida dels joves del municipi.

Gràfic 16. Tipus de contractes joves 16-30 anys de SCF. Febrer 2017

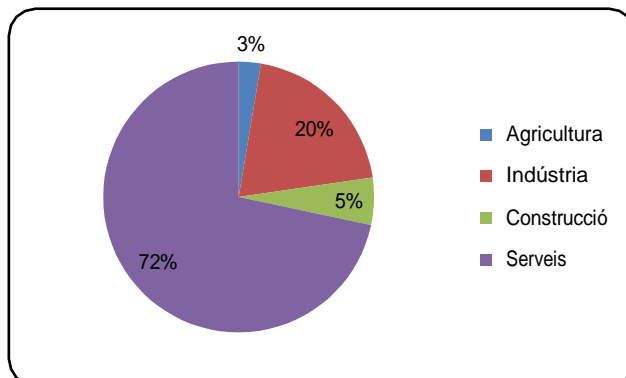


Font: Idescat, a partir de les dades del Departament d'Empresa i Ocupació

En quan els llocs de treball assalariats de tota la població de Santa Coloma, no hi ha dades dels joves en concret, veiem que el sector econòmic dominant del municipi és **el sector de serveis amb un 71,68%**. Segons l'Informe laboral de l'Observatori català, les persones joves de Catalunya treballen predominantment en el sector serveis (81,7%) i amb feines de més baixa qualificació i més precàries que les de més de 29 anys.



Gràfic 17. Llocs de treball assalariats SCF. Febrer 2017



Font: Idescat, a partir de les dades del Departament d'Empresa i Ocupació

Tal i com hem anat veiem al llarg d'aquest àmbit, les trajectòries professionals de les persones s'han convertit en múltiples i canviants, això provoca que, sobretot en les persones joves, hi hagi una situació d'instabilitat constant. Així doncs, cal tenir en compte que aquestes trajectòries professionals actuals no impliquen un lloc de treball per tota la vida ni una única formació. Per això, cal que la població tingui a l'abast el màxim de informació per conèixer quins recursos formatius existeixen, tipus de treball, ajudes. Per així poder adaptar-se al màxim aquest nou mecanisme social i els canvis que comporta.

#### 4.3.3.1 Opinió dels experts i professionals del territori

Els referents de joventut i polítics de Santa Coloma afirmen que la situació laboral de Santa Coloma, tal i com passa a nivell general, és un aspecte preocupant ja que afecta plenament al projecte de vida dels i les joves del municipi. En general hi ha una manca d'oferta laboral tant per joves amb formació, com per joves amb formació bàsica, això fa que aquest col·lectiu hagi de marxar del municipi per treballar a altres nuclis veïns.

Es considera que a Santa Coloma hi ha poc teixit industrial i que aquestes zones estan poc aprofitades, així com el sector del turisme, que es creu que podria potenciar per millorar l'oferta laboral del poble. No es percep que els joves ocupin llocs de treball en comerços locals o que apostin per crear noves empreses a Santa Coloma.

Tot i així, es valora de forma molt positiva el treball que el Centre Eix de Negocis està

duent a terme i l'aposta de l'ajuntament per recolzar els joves emprenedors. També es veu de forma positiva els diferents recursos que existeixen al municipi tant per orientar els joves com és la Oficina Jove, com els Programes de inserció laboral del Consell Comarcal, de Garantia Juvenil i la Brigada Jove. Per altra banda, es fa notar que falten places en alguns d'aquests serveis com és la Brigada Jove.

Amb tot, es manifesta la potencialitat empresarial existent per a realitzar pràctiques i estades a les empreses, i la importància d'oferir formacions que vagin acord amb les ofertes laborals que hi ha al municipi, com pot ser el turisme termal.

#### 4.3.3.2 Opinió dels i les joves

Segons els joves de Santa Coloma hi ha un desconeixement del mapa de recursos i serveis relacionats amb la formació, inserció laboral i recerca de feina, la majoria d'ells no coneixen l'Oficina Jove i el servei d'orientació que s'ofereix. Així doncs, manifesten que cal millorar els canals de informació i apropar els serveis ja sigui des de la xarxa social, a l'Institut o altres espais.

Veuen el projecte de Brigada Jove com a opció de treball per a l'estiu, com a un primer contacte amb el món laboral, tot i que sigui per una estada molt curta i que les places siguin molt limitades. Per això els joves demanen més places a aquest projecte.

Valoren de forma positiva les pràctiques dels CFMS, consideren que és una forma d'agafar experiència i millorar el seu aprenentatge, demanen que hi hagi més pràctiques i que fins i tot es comencin a secundària. A més a més, els joves de Santa Coloma creuen que les empreses del municipi no contracten a joves i que per tant, caldria incentivar perquè apostessin pel col·lectiu jove. També proposen accions com utilitzar les naus industrials en desús per compartir espais entre joves emprenedors que necessiten un espai gran.

Segons els joves de Santa Coloma hi ha poca oferta laboral i la que existeix és en sectors molt concrets: hostaleria, educació (classes privades), administració (poca oferta). Consideren que la feina que poden fer al municipi no és un tipus de treball especialitzat, tant sols, d'estiu o temporal i que si es plantegen trobar feina relacionada amb els seus estudis, veuen la necessitat de moure's del municipi. A més, fan notar que el transport públic no s'ajusta a aquesta necessitat de treballar a fora i que obliga als joves a dependre del transport privat.

#### 4.3.4 Conclusions

- En els darrers cinc anys l'atur juvenil a disminuït a línies generals, sobretot a la franja d'edat entre 30 i 34 anys.
- L'atur registrat segons franges d'edat de joves a Santa Coloma no difereix de les dinàmiques que es donen a la Selva i Catalunya. Els joves entre 30 i 34 anys registren un atur superior a la resta de franges amb un 36,87% a Santa Coloma, mentre que en segons lloc hi ha els joves de 25 a 29 anys amb un 33,25%.
- Per qüestió de gènere, destaca que el grup de 16 a 19 anys els homes presenten més atur que les dones, mentre que al grup de 30 a 34 és a l'inrevés.
- Es valora de forma positiva els recursos i serveis de formació laboral i orientació, el nombre de joves atesos és alt. Tot i això, es remarca que no arriba tota la informació als joves i que, per tant, cal millorar els canals.
- El 74,3% dels contractes dels joves de Santa Coloma són temporals (Obres o serveis i eventuais circumstàncies de producció).
- El sector de treball del total de la població afiliada és en primer lloc serveis amb un 71,8%, es segon lloc indústria amb un 20,01%, en tercer lloc construcció amb 5,65% i finalment agricultura amb 2,66%.
- El Centre Eix de Negocis es veu com una oportunitat per potenciar els joves emprenedors.
- Les pràctiques a les empreses locals es veu com una oportunitat per augmentar el coneixement i experiència dels joves al municipi i donar-los una futura sortida laboral.

### 4.4 Joves i habitatge

#### 4.4.1 Introducció

L'emancipació domiciliària i la independència de la família d'origen es converteix en una etapa cabdal cap a la vida adulta, el punt de culminació. Tot i així la situació de precarietat laboral dels joves i els preus de l'habitatge regides pel capital privat, han dificultat aquest procés a molts joves i trencat la linealitat de les transicions juvenils. Encara que les polítiques públiques els darrers anys han estat més aviat discretes, cada cop tenen un pes més important.

Per tant, les polítiques d'habitatge de joventut han de tenir en compte aquests aspectes per convertir-se en una eina imprescindible per incidir sobre les trajectòries vitals i el projecte de vida de les persones joves. Així doncs, a continuació farem un anàlisi de la situació en la que es troba l'habitatge a Santa Coloma de Farners extret de les dades qualitatives i quantitatives de les entrevistes i grups de discussió.

#### 4.4.2 Recursos i polítiques municipals

El municipi de Santa Coloma disposa del **Programa d'habitatge** de l'àrea de Benestar Social, el qual dissenya accions que responguin a la manca d'habitatge social assequible i evitin el risc d'exclusió residencial i la pobresa energètica entre els col·lectius més vulnerables. Aquest inclou:

- **Consell sectorial de benestar social.** Habitatge, gent gran i serveis socials.
- **Mesa tècnica.** Amb l'objectiu de valorar les sol·licituds i fer una proposta de resolució a l'alcaldia sobre la idoneïtat i condicions de cessió d'habitatge.

Entre els recursos del Programa hi ha 6 habitatges d'inclusió social (en conveni amb l'agència de l'habitatge de Catalunya) i 1 d'emergència social.

A nivell Comarcal al municipi hi ha l'**Oficina Comarcal d'Habitatge de la Selva** que ofereix diferents serveis: tramitació d'ajuts de lloguer, una borsa d'habitatge (mediació i Borsa Jove), i tramitacions d'ajuts (rehabilitació d'edificis, arranament etc.).

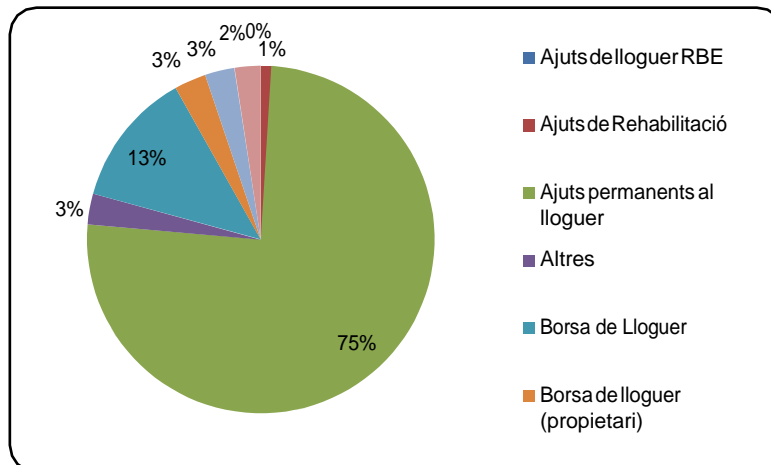
I també trobem el **Servei d'intermediació en àmbit de l'Habitatge (SIDH)**, un servei gratuït d'assessorament i intermediació per a les persones que tinguin dificultats per afrontar els deutes relacionats amb el seu habitatge habitual o en altres situacions que suposin pèrdua de l'habitatge. Està present conjuntament pel CC Selva i la Diputació de Girona, amb la col·laboració de l'agència de l'habitatge de Catalunya i la participació del col·legi d'advocats de Girona.

#### 4.4.3 Anàlisi de la realitat juvenil

El fet que l'**Oficina Comarcal d'Habitatge i el Servei d'Habitatge de la Selva** estigui ubicada a Santa Coloma fa que la procedència dels usuaris siguin majoritàriament del municipi. Així doncs, durant 2016 hi ha hagut un total de **2.931 consultes sobre el servei**

**d'habitatge** de les quals **1.279 han estat de ciutadans de Santa Coloma**, per tant representen un 43,64%.

Gràfic 18. Tipologia de consulta La Selva 2016

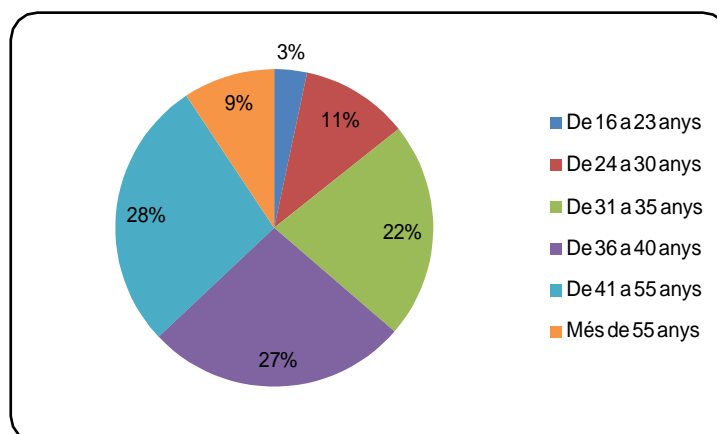


Font: Elaboració pròpia a partir de dades Memòria de gestió 2016 de l'Oficina d'Habitatge de la Selva.

El servei més demandat ha estat el **d'ajuts permanents al lloguer**, amb un total de **2.211 consultes**, així doncs, les ajudes per emancipar-se són les més sol·licitades. Actualment, l'ajut pel lloguer general s'ofereix a tota la població, no hi ha ajudes concretes per a joves, per tant aquest col·lectiu competeixen amb totes les persones que el sol·liciten, des de famílies amb situació de risc o persones grans. I això fa que es trobin en desavantatge, ja que l'emancipació del nucli familiar no suposa una situació de risc purament, i fa que la configuració del seu projecte de vida personal es vegi dificultada.

En el següent gràfic es pot visualitzar quin tant per cent de joves de la comarca han fet consultes a l'Oficina d'Habitatge de la Selva. Cal tenir en compte, però que són dades generals de la comarca, i no pas del municipi.

Gràfic 19. Consultes segons edat La Selva 2016

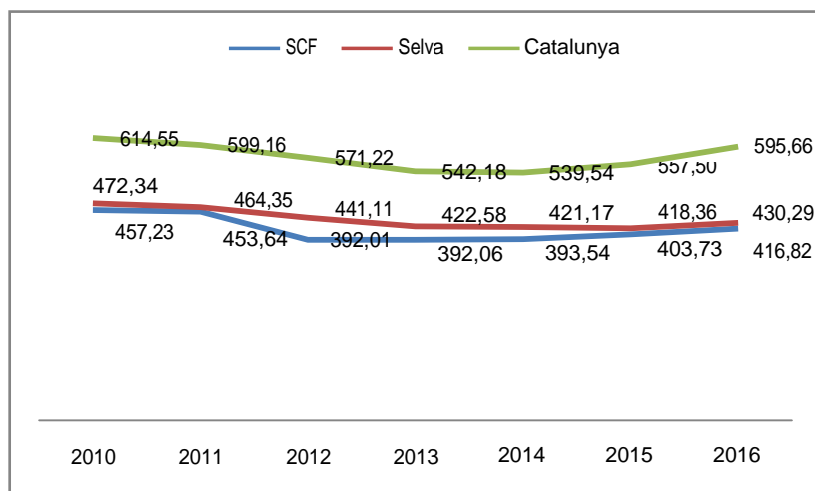


Font: Elaboració pròpia a partir de dades Memòria de gestió 2016 de l'Oficina d'Habitatge de la Selva.

Tal i com veiem, **les franges d'edat que dominen són les que es troben entre els 31 i 55 anys**. Això es deu a que l'interès per emancipar-se comença a partir dels 24 anys amb un 10,99%, edat en que molt joves han acabat la formació i comencen a entrar al món laboral i creix amb un 22,04% als 31, quan la majoria de joves tenen més experiència i poden optar a feines més estables, és llavors quan es planteja marxar del nucli familiar. Segons *l'Informe l'estat de la Joventut 2016* de l'Observatori Català de la Joventut el 2016 les persones de 16 a 29 anys que vivien de forma emancipada eren el 23,9%, mentre que el 2007 s'havia arribat a màxim històric amb un 32,6%.

Amb la crisi el preu de l'habitatge també se n'ha vist afectat i als darrers anys ha baixat al voltant d'un 40%, tot i així, això no ha compensat la pèrdua de capacitat adquisitiva i la situació de precarietat en la que viuen els joves i impedeix que es puguin emancipar o hagin de tornar a casa els progenitors.

Gràfic 20. Evolució anual del mercat de lloguer SCF, La Selva i Catalunya. 2010 - 2016 (mitjana anual €/mes).

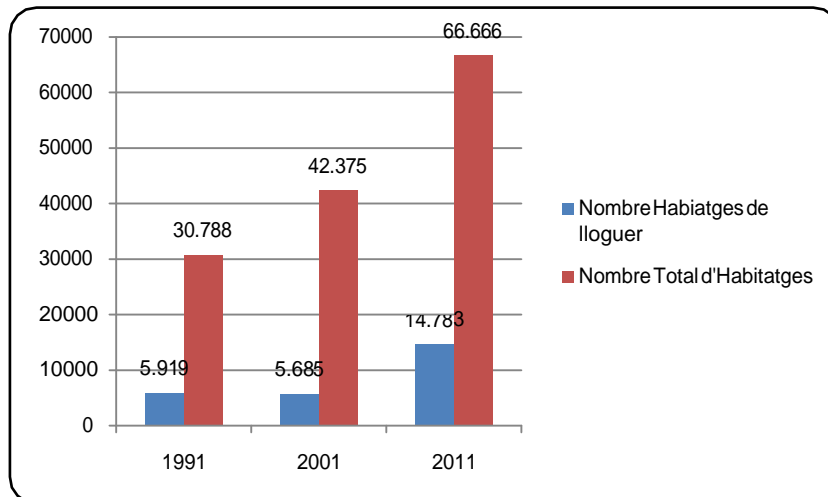


Font: Secretaria d'Habitatge i Millora Urbana, a partir de les fiances delloguer dipositades a l'INCASÒL.

Tal i com veiem en el gràfic 20, tant a Santa Coloma, com a la Selva, com a Catalunya **a partir del 2013 el preu del lloguer baixa, i des de llavors ha anat creixent moderadament**. Aquest augment de preu del lloguer pot perjudicar de forma accentuada a la població jove ja que, fins ara, ha estat l'opció més accessible alhora d'emancipar-se. A més a més, ens trobem que l'oferta de lloguers en comparació amb el nombre

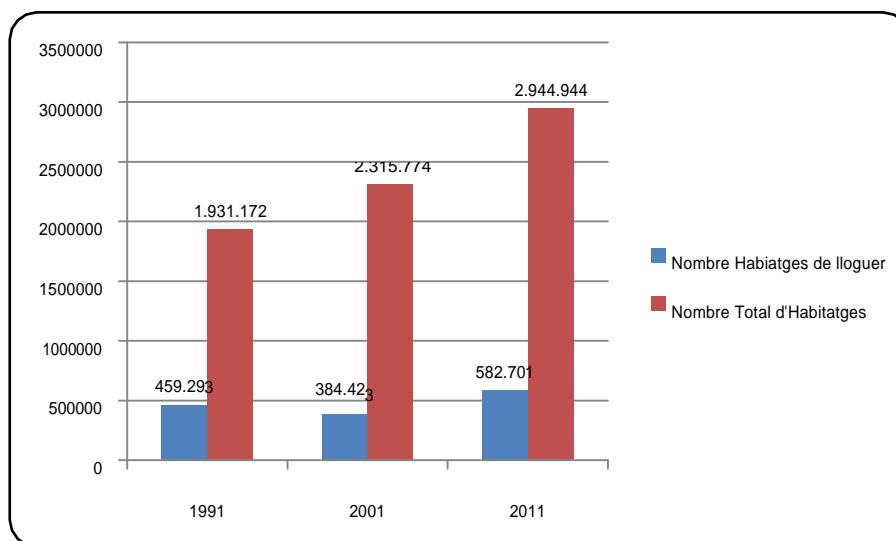
d'habitatges totals continua sent molt baixa, tant a la comarca com a Catalunya:

**Gràfic 21. Evolució de la taxa d'habitatge de lloguer. Selva**



Font: elaboració pròpia a partir de les dades de l'Idescat (Cens de població i habitatges de l'INE).

**Gràfic 22. Evolució taxa d'habitatge de lloguer. Catalunya**



Font: elaboració pròpia a partir de les dades de l'Idescat (Cens de població i habitatges de l'INE).

Tot i així, l'oferta a nivell de la comarca ha augmentant força més que l'oferta a nivell de Catalunya, però, de totes maneres, continua sent una xifra baixa en el total d'habitatges del mercat.

#### 4.4.3.1 Opinió dels experts i professionals del territori

Tant els referents de joventut com els polítics consideren que no hi ha oferta de pisos

ni de cases a Santa Coloma, tant de lloguer com per comprar. A més a més, el preu de l'habitatge és molt elevat per una població jove treballa en feines poc remunerades amb contractes temporals. Per altra banda, segons els referents, davant de la possibilitat d'escollir els llogaters, els propietaris són selectius i escullen inquilins més adults ja que consideren que poden tenir menys problemes.

També fan notar la falta de lloguer social i ajudes específica per a joves, tant per llogar com per comprar. Amb tot, creuen que l'Oficina d'Habitatge de la Selva i els serveis que dona, és bastant desconeguda per la gent jove i per tant, s'hauria de fer més difusió d'aquest equipament i els recursos que ofereix.

Els referents consideren que si bé és cert que l'administració local té certes limitacions per intervenir en polítiques d'habitatge, falten més polítiques d'habitatge municipal amb una planificació estratègica. Una de les propostes que surt és potenciar el lloguer de pisos i cases antigues que resten tancades de fa temps.

#### **4.4.3.2 Opinió dels i les joves**

La majoria de joves que han participat al grup de discussió viuen a l'habitatge familiar, tot i així, consideren que hi ha molt poca oferta d'habitatge a Santa Coloma i el preu d'aquesta és molt elevat.

Consideren que costa molt trobar pisos o cases de lloguer/compra al centre del municipi i que tampoc veuen una opció anar a viure a les urbanitzacions ja que falten serveis i l'horari del bus no és suficient per utilitzar-lo. En cap moment s'esmenta la manca d'assessorament ni d'informació, així com tampoc mencionen els possibles serveis d'atenció que es puguin fer des de l'administració.

Finalment, no tenen clar si acabaran vivint a Santa Coloma, ja que no veuen oportunitats laborals específiques del que estan estudiant. Tot i així, els hi agrada viure al municipi ja que creuen que està molt ben situat a nivell de comarca.

#### **4.4.4 Conclusions**

- La majoria de consultes de l'Oficina d'Habitatge de la Selva són d'ajuts de lloguer. El 48,65% dels usuaris d'aquest servei tenen entre 31 i 40 anys.
- La precària situació laboral afecta l'autonomia dels joves i dificulta l'accés de l'habitatge.



- El preu del lloguer ha pujat de forma moderada però progressiva els darrers anys tant a Santa Coloma, com a la comarca, com a Catalunya.
- Els joves de Santa Coloma els hi agradaria viure el municipi però veuen ho veuen complicat per falta d'oferta de lloguer i per falta de feines específiques.

## 4.5 Joves i vida saludable

### 4.5.1 Introducció

L'Organització Mundial de la Salut (OMS) defineix la salut com "l'estat complet de benestar físic, mental i social, i no tan sols l'absència d'afeccions o malalties". Pensem que el anàlisi de l'àmbit de salut en el joves de Santa Coloma així com les polítiques relacionades ha de incloure una visió que integri la salut física, mental i social. La joventut és una etapa en què es defineixen bona part dels processos que determinaran les condicions de vida futures. Per tant, quan parlem de joves i salut hem d'incloure tant el tractament de les condicions de salut presents, com els hàbits i comportaments que tindran uns o altres efectes en les condicions de salut futures.

Així doncs, les polítiques de salut de joventut han de tenir en compte aquests aspectes per convertir-se en una eina imprescindible per incidir sobre aquestes dues línies: prevenció de conductes de risc i promoció d'hàbits saludables.

A continuació farem un anàlisi de la situació en la que es troba la vida saludable a Santa Coloma de Farners extret de les dades qualitatives i quantitatives de les entrevistes i grups de discussió.

### 4.5.2 Recursos i polítiques municipals

A Santa Coloma existeixen els següents recursos i serveis, que provenen tant del propi consistori com d'altres entitats o administracions:

- **Centre d'Atenció Primària (CAP)** Servei d'atenció sanitària on es pot resoldre la majoria dels problemes de salut: prevenció de malalties, atenció a domicili, vacunacions, urgències, anàlisis clíniques, etc.). Serveis de pediatria, medicina de família, ginecologia, odontologia i psicologia (programa Catalunya contra el càncer). Programa "Salut i escola".
- **Roques de l'aigua.** Prevenció de consums problemàtics de drogues i altres comportaments de risc. Activitats: Assessorament i orientació presencial i en

línia a persones que consumeixen drogues o als seus familiars, tallers en centres educatius, exposicions, disseny de materials, estudis de situació, etc.

- **Servei d'Informació i Atenció a les Dones (SIAD) de la Selva.** Atenció psicològica a persones que són o han estat víctimes de violència domèstica (psicoteràpia i tramitació mòbil).
- **Centre de Salut Mental Infantil Juvenil (CSMIJ) de la Selva).** Equip format per un psiquiatre, un psicòleg i una assistent social, que treballa en un àmbit d'actuació comarcal per a les famílies amb infants i joves fins a 18 anys que requereixin d'atenció en salut.
- **Centre de Salut Mental (CSM).** Equip multidisciplinari (Psiquiatria, Psicologia, Treball Social, Infermeria), amb un àmbit d'actuació comarcal adreçat a persones adultes que requereixin atenció de salut mental.
- **Centre de Dia (IAS).** Servei especialitzat en salut mental adreçat a persones majors de 18 anys amb trastorn mental sever.
- **Servei de salut de l'Oficina Jove de la Selva.** Destinat a la informació, assessorament i promoció dels hàbits saludables.

A més a més, aquest 2017 s'ha creat **La taula de Joves i consum**, una iniciativa municipal que vol unificar tots els agents que dediquen part del seu treball a fer dinàmiques i xerrades a l'Institut de Santa Coloma i el Col·legi La Salle amb temes relacionats amb hàbits saludables. El que es pretén és coordinar els diferents programes que ofereixen aquests agents als cursos de secundària, Batxillerat i CFMS. En aquesta taula hi forma part:

- **Nucli Jove de l'Oficina Jove.** Dinàmiques a l'institut sobre prevenció i detecció de relacions abusives.
- **Programa Salut i Escola del CAP.** Aquest projecte neix de la col·laboració entre el Departament d'Educació i el Departament de Salut i es realitza en les institucions públiques i concertades que ho sol·liciten. La infermera del CAP del Santa Coloma ofereix consulta oberta un cop a la setmana a l'Institut de Santa Coloma i fa xerrades sobre consum, sexualitat, alimentació a diferents cursos.
- **Mossos d'Esquadra.** Des de l'oficina d'atenció a la comunitat es fan xerrades relacionades amb immigració, mutilació genital femenina, joves i consum. Fan diverses xerrades i programes als Instituts.
- **"Programa sigues tu" de Dipsalut.** Programa que ofereix eines i actius per la salut sobre les habilitats per la vida i el benestar dels nois i noies. Es fan tant

als instituts com a les escoles.

- **Roques de l'aigua.** Xerrades sobre la prevenció de drogues a joves.

Els entorns de Santa Coloma son també un recurs del municipi que dona la possibilitat de tenir contacte amb la natura o disposar d'espais naturals i públics per fer exercici, com és el Parc de Sant Salvador que es un bon espai per anar a passejar, córrer o organitzar esdeveniments municipals. A més a més Santa Coloma disposa dels següents equipaments:

- **Pavelló Els Saioners.** On es pot practicar aeròbic i manteniment, Festivals de gimnàstica rítmica (Club Rítmica Farners) i entrenaments, Campus d'estiu dels Clubs (Bàsquet), Gimnàs pels alumnes de l'IES Sta. Coloma, Partits i entrenaments del Club Bàsquet Farners, Ús de taules de ping-pong, per dur a la pràctica "Ping-pong per tothom", pràctica de Voleibol i escalada al rocòdrom interior.
- **Pavelló La Nòria.** On hi ha partits i entrenaments del Club Hoquei Farners, entrenaments i campionats del Club Patinatge Farners, Campus d'estiu dels Clubs (Hoquei, Gimnàstica Rítmica, Futbol). També s'hi fan activitats puntuals organitzades per diferents organismes: xarxa de Salut Mental, concerts que no es poden fer a l'aire lliure, sopar popular Festa Major...
- **Piscina municipal.** Oberta els mesos d'estiu i utilitzada per entitats esportives i ajuntament per a la organització d'activitats d'estiu.
- **Piscina municipal coberta.** Amb una sala de fitness, zona de spa, activitats dirigides a les sales -aeròbic, ciclisme indoor, ioga...- o a la piscina – aquaeròbic, aquatono, cursos de natació...i lloc on entrena el Club Natació Farners.
- **Camp de Futbol .** Utilitzat pel Centre d'Esports Farners.
- **Zona esportiva amb Camp de Futbol i pista de Bàsquet** a Santa Coloma Residencial.
- **Parcs de Salut i itineraris Saludables.** Hi ha 3 parcs al municipi propietat de l'ajuntament i es fan dinamitzacions per part del Consell Comarcal a través de Dipsalut.
- **Rutes de senders de Sant Salvador fins al Castell de Farners.** Tant per la pràctica del senderisme com per BTT.

A més a més, des del consistori es dona suport municipal a les entitats i clubs esportius que promouen activitats i hàbits saludables, així com es promouen actes i

esdeveniments pels dies mundials. Una de les entitat més implicades a Santa Coloma en quan a salut és la **Creu Roja**, ja que disposa de molts de serveis per millorar el benestar de la població de la comarca i en concret Santa Coloma.

#### 4.5.3 Anàlisis de la realitat juvenil

En l'àmbit de salut és difícil obtenir dades directes de l'estat de salut del col·lectiu jove del municipi. Per aquest motiu, s'han utilitzat les dades més recents que tenim, les de l'estudi del 2012 de l'Observatori de Prevenció publicades en el Pla Local de Joventut 2012-2015 de Santa Coloma. Aquest estudi surt a partir d'un qüestionari que van respondre 239 alumnes d'ESO de 14 a 16 anys dels dos centres educatius dels municipi: 45% dones i 55% homes.

Per poder comparar la situació dels joves de Santa Coloma amb el total de joves de Catalunya s'ha utilitzat les dades de l'Agència de salut pública de Catalunya del mateix any 2012/2013<sup>1</sup> i agafant la franja d'edat dels joves de 14 a 18 anys, així com les xifres publicades al Pla Nacional de Joventut 2016-2020 i a l'Observatori de Joventut.

En quan el consum d'**alcohol** a Santa Coloma, 72% de joves (52% homes i 48% dones) diuen fer-ne un consum habitual (mínim 10 dies al més) si comparem aquesta dada a nivell de Catalunya el numero de joves que han consumit alcohol els últims 30 dies és de 68,5%. En tot cas, cal tenir en compte que els consum d'alcohol entre joves es concentra principalment durant els caps de setmana (el divendres inclòs). Aquesta pràctica és un dels principals problemes de salut pública, ja que va més enllà dels efectes directes sobre la salut. Provoca conductes de risc (conducció temerària, violència o pràctiques sexuals no segures, entre d'altres).

Si ens fixem en les altres substàncies, la mitjana d'inici de consum el **tabac** a Santa Coloma és de 12,8 anys, un 49% dels joves diuen haver-lo provat, mentre que la mitjana de cigarrets al mes és de 38,5. En quan a Catalunya la mitjana d'inici és els 14,5 anys i un 45,5% diu haver consumit algun cop tabac i 28,1% dels joves han fumats en el darrer mes. Un altra substància que s'ha tingut en compte és el **cànnabis**, del que un 25,6% de joves enquestats diuen haver-lo provat, així com un 37,% asseguren que és fàcil aconseguir-ne i un 45,79% la consideren una substància perillosa. A nivell de Catalunya les xifres pugen amb un 35,5% que diu haver provat algun cop el

---

<sup>1</sup> <http://www.academia.cat/files/425-9374-DOCUMENT/Colom4227Nov15.pdf>

cànnabis. En relació a la **cocaïna**, 0,1% dels joves de Santa Coloma diuen haver-ne consumit, mentre que el 85,29% la considera una substància perillosa. A nivell de Catalunya un 3,9% diu haver-ne provat algun cop. Amb altres substàncies com l'**speed** veiem que un 2,09% de joves enquestat de Santa Coloma n'han consumit almenys un cop, mentre que a nivell de Catalunya no tenim dades. En canvi, coneixem la dada sobre el consum d'**èxtasi** a Catalunya, amb un 5% de joves que diuen haver-ho provat almenys un cop a la vida. Per acabar, un 10,04% de joves de Santa Coloma han consumit **psicofàrmacs** front el 17,6% de joves catalans que ho han provat algun cop.

En quant a les addiccions a les noves tecnologies, no tenim dades sobre els joves de Santa Coloma, però segons els grups de discussió utilitzen el mòbil molt sovint i ho veuen com una oportunitat per estar connectats amb els amics, buscar informació i entretenir-se. En l'actual societat de la informació i el món digital, els casos d'addicció a Internet ha anat en augment, és per això que cada cop més als centres educatius es treballa aquest nou hàbit.

Relacionat amb la **salut mental**, sembla que en els darrers anys s'ha produït un augment constant dels i les joves que diuen haver estat ansiosos o deprimits. Les causes per les quals pot desenvolupar-se una patologia vinculada a la salut mental pot ser relacionat amb les variables estructurals: l'origen, la classe social i el sexe, la pressió pels estudis, especialment en èpoques d'exàmens, o l'inici de la trajectòria. Segons les enquestes de l'Observatori de prevenció de Santa Coloma més del 50% dels alumnes enquestat pateixen o han petit **ansietat**, en concret 57,32% (47% homes front el 53% dones).

Respecte als hàbits saludables, a Santa Coloma hi ha un alt nombre d'equipaments esportius i zones verdes on la població per desenvolupar-hi esport, a més a més, hi ha una gran varietat d'entitats esportives que donen la possibilitat als joves d'escollir entre diferents opcions, tal i com hem vist. Segons dades de l'Observatori de la Joventut, ha millorat moderadament la pràctica esportiva entre la joventut amb un 79,7% de la població jove que feia activitat física intensa o moderada el 2015, que contrasta amb un 72,2% de la població adulta. Però si mirem entre grups d'edat, es pot comprovar que és a partir dels 25 anys quan una part de les persones joves abandona la pràctica esportiva.

Una altra dada que podem analitzar és les consultes a la Infermera de l'Institut de

santa Coloma dins el **Programa Salut i Escola (PSIE)** adreçat a alumnes de 1r fins a 4t d'ESO. El nombre de consultes que s'ha fet aquest curs 2016-2017 han estat de 49 visites a 27 alumnes de 1r i 4t d'ESO i un alumne de 2n de Batxillerat, de les quals un **82,14% eren joves de 14 i 15 anys**. Els motius de les consultes han estat (per ordre de numero de consultes):

1. Alimentació i autoestima
2. Altres (exercici físic, menstruació, acne, estrès davant exàmens)
3. Sexualitat
4. Tabac i alcohol
5. Treball de recerca ( alumne batxillerat)

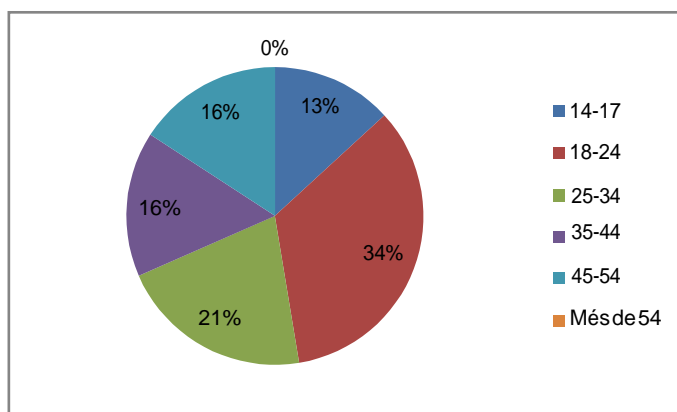
Per tant, **en primer lloc els alumnes de l'Institut de Santa Coloma tenen dubtes, consultes o problemàtiques relacionades amb l'alimentació i l'autoestima**. En tercer lloc veiem com els joves de l'Insitut els hi preocupa temes relacionats amb sexualitat.

Aquestes consultes no difereixen de les problemàtiques relacionades amb la salut a nivell de Catalunya. Veiem dons, com al voltant d'unes 1.300 persones joves reclamen cada any atenció als centres d'atenció primària per motiu de **trastorns de la conducta alimentària** (bàsicament classificats com anorèxia i bulímia), dels quals el 93% acostuma a ser dones. En quan **salut efectiva, sexual i reproductiva**, tot i els elevats percentatges en l'ús de mètodes anticonceptius i de prevenció d'infeccions de transmissió sexual (ITS), durant la primera dècada del 2000 la taxa d'embarassos en adolescents (de 14 a 17 anys) ha anat en augment de manera constant. De fet, en les franges d'edat més joves, dels 15 als 19 anys, és on trobem els percentatges menors d'ús de mètodes anticonceptius (79,8%).

Finalment, acabem amb dades més recents referents a les consultes del servei de les Roques de l'aigua del setembre del 2015 a l'octubre del 2016. Tot i que la aquest servei no és exclusiu per joves, ens pot servir per veure quines addiccions o comportament de risc han patit els usuaris. En primer lloc, el numero d'atencions son les següents:

- Persones ateses: 57
- Persones afectades: 38
- Familiars: 19
- Assessoraments presencials: 501

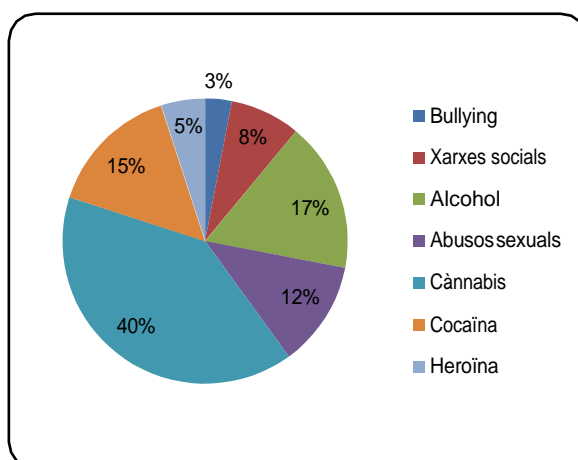
Gràfic 23. Edat dels usuaris. 2015-2016



Font: Elaboració pròpia amb dades extretes de l'Informe resum Les roques de l'aigua 2015-2016

De total de persones ateses, **el 57% són jove de 14 a 34 anys**, per tant, els joves representen més de la meitat de les atencions, ho veiem a l'anterior gràfic 23. Tot i que no tenim dades desglossades per edat i problemàtiques, hem volgut incloure una gràfica amb les diferents problemàtiques que s'atenen a Roques de l'Aigua. Cal tenir en compte, però, que sovint el usuaris tenen diferents dificultats, tot i que en el gràfic només apareix la principal.

Gràfic 24. Principals problemàtiques ateses 2015- 2016



Font: Elaboració pròpia amb dades extretes de l'Informe resum Les roques de l'aigua 2015-2016

Així doncs, les dades locals de Santa Coloma coincideixen amb les de Catalunya en quan les pràctiques de consum, sent l'alcohol i el cànnabis, les substàncies amb més joves addictes, en tercer lloc podem veure com la cocaïna suposa un greu problema d'addicció però en joves en edat més adulta.

Tot i així, aquestes pràctiques de risc han patit una disminució considerable els darrers anys, per una banda, gràcies a les campanyes de sensibilització i canvis de patrons culturals i per l'altra, les dificultats per accedir a determinats consums vinculada a l'empitjorament de la situació laboral i econòmica de les persones joves han fet que alguns d'aquests consums disminueixin.

Cal destacar, però que aquesta mateixa crisi pot haver contribuït a incrementar l'ansietat i l'angoixa de les persones joves que es troben en una situació de més vulnerabilitat, incertesa i privació.

#### **4.5.3.1 Opinió dels experts i professionals del territori**

Els referents de joventut i polítics els preocupa que s'ha normalitzat l'ús d'algunes drogues com l'alcohol i el cànnabis. A més a més, el fet que algunes famílies consumeixen cànnabis de forma habitual provoca que els fills ho normalitzin, i per tant els joves no són tant receptius alhora de rebre assessorament. En general es veu una població jove que comença a consumir substàncies tòxiques de forma esporàdica sense ser conscient que més endavant es pot convertir en una addicció difícil d'eliminar.

A més a més, hi ha una crítica general dels referents davant les festes més populars dels joves, com les Barraques de Santa Coloma, on la majoria d'activitats que es fan giren entorn l'alcohol amb totes les conductes de risc que això suposa. Segons els referents, s'hauria de potenciar activitats alternatives durant els dies de la Festa Major de Santa Coloma que ofereixi un oci més saludable i educatiu, com pot ser gimcanes, jocs d'aventures...

Es creu que falta treballar més l'educació i els hàbits saludables als Instituts i donar més informació a les famílies perquè es pugui tractar des l'àmbit familiar. De totes maneres es valora de forma molt positiva el servei que dona les Roques de l'aigua i el CAP, així com la taula de salut que coordina per treballar el consum entre els joves.

També es valora l'entorn natural que hi ha a Santa Coloma que millora la qualitat de



vida de la població, així com els equipaments esportius que ofereixen una gran varietat d'opcions per fer esport. Tot i que es considera que falten activitats esportives per a joves amb poques possibilitats econòmiques, zones on es pugui practicar l'esport de forma lliure o espais per a joves com un skateparc.

#### 4.5.3.2 Opinió dels i les joves

Els joves, igual com els referents, valoren la varietat d'esports que poden practicar, així com el bon nivell de les instal·lacions que hi ha al municipi, tot i així recalquen que falten parcs i espais lliures on es pugui jugar a pilota o fer esport de forma lliure. Veuen de forma positiva les activitats esportives i els tornejos que fan durant l'any, tant per participar-hi com per anar-los a veure. Demanen que n'hi hagi més sovint. També diuen que els hi agrada viure a Santa Coloma pel fet que tingui la muntanya tant a prop i el Parc de Sant Salvador.

Consideren que a Santa Coloma és complicat comprar tabac i alcohol si ets menors, però referent a les drogues il·legals creuen que cal més control policial, ja que no hi prou vigilància i així facilitat la compra i venda.

En general no estan satisfets amb el servei del CAP ja que molts cops està saturat i han de marxar cap a Girona. Per altra banda, els joves consideren que les xerrades que es fan a l'Institut són necessàries però que amb el tema de les drogues caldria que vinguessin testimonis que han passat per situacions de consum.

#### 4.5.4 Conclusions

- Les substàncies més utilitzades pels joves de 14 a 16 anys a Santa Coloma de Farners, són, amb diferència, el tabac i l'alcohol. En un segon els derivats del cànnabis i els psicofàrmacs. Les drogues de síntesi i la cocaïna quedarien a un tercer nivell de consum.
- L'ansietat és un trastorn que més del 50% dels joves de Santa Coloma, pateixen o han patit.
- La primera consulta dels joves de l'Institut al Programa "Salut i escola" és sobre alimentació i autoestima.
- Es valora de forma positiva els equipaments esportius però falten zones per practicar esport lliure.
- Es valora els serveis i programes que el municipi disposa per la prevenció dels

consum i les conductes de risc.

## 4.6 Joves i participació

### 4.6.1 Introducció

És cabdal que les persones joves s'impliquin en el seu entorn, siguin crítiques amb la seva societat i puguin exercir conscientment els seus drets i deures de ciutadania per encaminar- nos cap una cultura política i cívica que estableixi vincles de treball col·lectiu i de solidaritat entre el conjunt d'actors socials i es construeixi una democràcia representativa perquè així la ciutadania incideixi en la realitat social i política.

Una societat amb un moviment juvenil organitzat fort, divers i crític és probablement una societat amb una bona salut democràtica. És per això que les polítiques de joventut han de incidir en la realitat dels i les joves i del seu entorn per crear una ciutadania més activa, crítica i compromesa.

Així doncs, a continuació farem un anàlisi de la situació en la que es troba la participació a Santa Coloma de Farners extret de les dades qualitatives i quantitatives de les entrevistes i grups de discussió.

### 4.6.2 Recursos i polítiques municipals

Des de les diferents àrees es duen a terme i es promociona un seguit d'activitats durant tot l'any. La **regidoria de Comunicació** s'ocupa de transmetre i comunicar a la ciutadania totes les activitats que es fan a partir de diferents **canals de informació**, així com d'elaborar redactats periodístics i comunicacions destinades als mitjans de comunicació. Es complementa l'activitat comunicativa amb l'ús **d'eines d'Internet** per tal de facilitar la informació als ciutadans, **pàgina web i xarxes socials municipals (Facebook i Twitter)**. A més a més, es fa ús del format de paper amb la revista i l'agenda mensual i una cartellera per arribar a tot tipus de públic.

La **regidoria de Promoció de la ciutat** es programa, s'impulsa i es **promou activitats festives a la ciutat**. Es planifica les festes populars i es **coordina amb les entitats** del municipi, com és la Comissió de Barraques, on hi participen joves del poble. I la **regidoria de Participació ciutadana** té la funció d'implicar els ciutadans en

el funcionament de la vida pública de Santa Coloma de Farners amb els següents recursos:

- El **Reglament de participació en els plens** i el **Reglament de consultes no referendàries**. Preveuen en els seus articulats la participació dels ciutadans i ciutadanes en la vida municipal.
- Les **sessions plenàries de Consell de Poble** i la **sessions dels Consells Sectorials municipals**.
- **Pressupostos Participatius**. Creat el 2017 per aconseguir un procés de participació ciutadana per determinar part de les inversions del pressupost municipal.

Pel que fa altres administracions, l'**Oficina Jove de la Selva** ofereix dinàmiques a l'Institut sobre participació en el marc del projecte **Nucli Jove** que ajuden a complementar les actuacions en aquest àmbit.

Respecte a les entitats de Santa Coloma, des de l'ajuntament hi ha el servei de **Registre d'entitats**, un cens d'entitats municipals registrades a la Generalitat que poden demanar col·laboració de l'ajuntament a l'hora d'organitzar activitats al municipi (suport econòmic, logístic, ús d'equipaments...). En el municipi hi ha un ampli ventall d'associacions que plasmen la participació i la implicació dels ciutadans al propi municipi:

Taula 8. Llistat d'entitats de SCF (registrades). 2017

Tipologia	Nom entitat/associació
-----------	------------------------

<p><b>Esportives</b></p>	<p>Club de Bàsquet Farners</p> <p>Centre Excursionista Farners</p> <p>Associació de Pares i Mares d'Alumnes del Col·legi La Salle</p> <p>Club d'Atletisme Olímpic Farners</p> <p>Associació Peña Madridista La Selva</p> <p>Amics Colomencs del Bàsquet</p> <p>Club Hoquei Farners</p> <p>Club Tri-bu</p> <p>SCR TRAIL</p> <p>Club de Cricket Farners</p> <p>Club Rítmica Farners</p> <p>Club Esportiu On Dance Hip Hop Club</p> <p>Associació Fast Competició</p>
<p><b>Culturals</b></p>	<p>Associació d'ajuda a Doubirou</p> <p>Faràndula Colomenca</p> <p>Comunidad Islamica de Santa Coloma de Farners</p> <p>La Cofraria de la Ratafia</p> <p>Associació Cultural La Sega 1640</p> <p>AssociacióTundunKaho</p> <p>Comunidad Islamica Africana Nasrudin Wal Llamah</p> <p>Associació Manuel Sousa de Pensionistes, Jubilats i Amics</p> <p>Associació Cultural l'Essència</p> <p>Associació Cultural Sikh Farners</p> <p>AssociacióMissirah - Yakali</p> <p>Associació Africana de Santa Coloma de Farners</p> <p>Associació Cultural FòrumArrels</p> <p>Associació juvenil El Tronck</p>

<b>Ensenyament, formació i investigació</b>	<p>Associació de Pares i Mares d'Alumnes del Castell de Farners</p> <p>Associació Agambar</p> <p>Llar de Pensionistes i Jubilats de Santa Coloma de Farners</p> <p>Fundació Acció Social Infància</p> <p>Associació Lúdica Sol Solet – Rialles</p> <p>AMPA Llar d'InfantsTabalet</p> <p>Associació de Puntaires de Farners</p> <p>AMPA Escola Infantil La Miraculosa</p> <p>AMPA Escola Sant Salvador d'Horta</p> <p>Associació Llavors</p> <p>Associació lúdico cultural "El Gallaret"</p>
<b>Polítiques</b>	<p>Farners per la Independència – ANC</p> <p>Associació Sopa de Pedres</p>
<b>Associació de Veïns</b>	<p>AAVV Sacore (Santa Coloma Residencial)</p>
<b>Ingressos de sectors econòmics, geogràfic i professionals</b>	<p>Societat de Caçadors i Pescadors "La Selva"</p> <p>Protecció Civil de Santa Coloma de Farners</p> <p>Associació de Comerciants de Santa Coloma de Farners</p> <p>Associació de Bombers Voluntaris de Santa Coloma de F.</p> <p>ConSORCI Forestal de Catalunya</p> <p>Fundació Agrària Boscos, Fundació Privada</p>
<b>Foment i defensa dels drets cívics i socials de les persones</b>	<p>Agrupació de Defensa Forestal "Farners-Argimont"</p> <p>Caritas parroquial Santa Coloma de Farners</p> <p>Mans Unides Santa Coloma de Farners</p> <p>Creu Roja Santa Coloma de Farners</p> <p>Associació Amics dels Gat sColomencs</p>
<b>Juvenils</b>	<p>Agrupament Escolta i Guia Roca Guïllera</p>

*Font: Elaboració pròpia a partir de les dades del Registre d'Entitats municipals.*

A Santa Coloma hi ha una ampla varietat d'entitats de diferents tipologies, la majoria d'elles intergeneracionals. Pel que fa als joves, només hi ha censada al Registre d'Entitats municipal l'entitat juvenil l'**Agrupament Escolta i Guia Roca**

**Guillera**, una associació sense ànim de lucre d'educació no formal per a infants i joves a través del mètode escolta i guia. L'AEIG està liderat i coordinat per un grup de joves del municipi el qual realitzen activitats durant tot l'any. Tot i així a Santa Coloma també hi trobem la **Comissió de Barraques**, una agrupació de joves no constituïda com entitat, que es dedica a programar i realitzar les activitats per joves de la Festa Major del municipi. I també hi trobem la **Joventuts d'Esquerra Republicana de Catalunya (JERC)**, una associació política de joves que no està constituïda com a entitat però que representa un grup de joves associats amb objectius comuns. Per últim, quest darrer 2017 s'ha constituït l'entitat esportiva **SCR TRAIL** de Santa Coloma Residencial amb l'objectiu de practicar i donar a conèixer el Freestyle BMX (ciclisme acrobàtic), la qual està creada i formada majoritàriament per joves. I **La Bulla**, una associació de joves que volen recuperar la tradició agrícola de la comarca i reivindicar l'espai públic per desenvolupar activitats i festes populars, que tampoc està inscrita al registre d'entitats juvenils.

#### 4.6.3 Anàlisi de la realitat juvenil

Tot i que sembla que cada cop hi ha menys joves que es senten identificat en les formes de participació tradicionals, les dades parlen d'un augment de forma de participació menys convencional. A més a més, l'Administració ha adquirit noves formes de treball i relació amb la ciutadania, creant espais de participació i decisió.

Segons l'enquesta a la joventut de Catalunya del 2012, es detecta a grans trets que el 46,2% dels joves col·labora, participa o és membre d'alguna associació o col·lectiu, però que aquest percentatge disminueix fins al 31,7% en el moment en que deixa de tenir-se en compte les entitats esportives. Per franges d'edat, l'enquesta determina una evolució inversa dels percentatges de participació i segons la tipologia d'entitat. En aquest sentit, i parlant sobre entitats polítiques, els joves que més hi participen són els de 25 a 29 anys (18,5%) seguit pels de 30 a 34 anys (17%). En canvi, a les entitats no polítiques, els joves més participatius són els de 15 a 19 anys, amb un 23,9%, mentre que els que menys hi participen són els de 30 a 34 anys amb un 16,8%. Aquest fet es deu a que els joves de 15 a

19 anys encara arrossegueu dinàmiques associatives pròpies de l'adolescència on predominen organitzacions com les entitats de lleure, les culturals o les d'oci.

Per altra banda, segons l'estudi *Participació política i joves* (González, 2007) poden ser condicionants en la participació i l'associacionisme: la família d'origen i l'estatus

personal, els estudis ( a major nivell d'estudis més participació i afecció) i la llengua d'ús parlada a la infantesa (els i les joves d'origen catalanoparlant i els i les joves nascuts a Catalunya de pares/mares nascuts a Catalunya són els que tendeixen a participar més). Per tant, aquests condicionants s'hauran de tenir en compte alhora de dissenyar les polítiques de foment de la participació.

El cas de Santa Coloma de Farners, veiem com **els joves participen a les entitats més de caire esportiu**. Per altra banda, trobem només una entitat juvenil censada, l'Agrupament Escolta i Guia Roca Guillerà, una associació molt activa i present a la vida social del municipi, que participa i dinamitza activitats durant l'any al municipi.

Dins la iniciativa del Consell de poble s'ha inclòs un Consell de Poble per a joves, en el que van participar un grup de 10 joves el darrer any 2016 i va servir per recollir propostes dels joves. Aquest organisme té la intenció de fomentar la participació i la implicació dels joves.

En quant, el Cercle Jove, amb anterioritat, aquest equipament ha funcionat com espai per joves, sense una programació específica, i per tant, no es va aconseguir que fos un espai de referència pels joves. Actualment, no hi ha un horari fix d'obertura, ni dinamització d'activitats, fet que contrasta amb la demanda de les persones joves en tenir un espai de trobada i oci durant tota la setmana.

#### **4.6.3.1 Opinió dels experts i professionals del territori**

Els referents i polítics afirmen que Santa Coloma té un teixit associatiu molt gran. Veuen que els joves es mouen segons els seus interessos, la majoria formen part d'una entitat esportiva però continua mancant la participació dels joves tant en participar a les activitats programades, com alhora de formar part d'entitat que organitzin activitats pel municipi. Cal que els joves creïn les seves pròpies entitats i des de l'ajuntament cal fomentar aquest compromís social dels joves i la interrelació entre diferents grups de joves.

Les festes populars es veuen com un espai de participació intergeneracional on els joves hi tenen presència. A més a més, veuen una dificultat alhora de fer arribar les activitats als joves des de l'administració, consideren que les xarxes socials que l'ajuntament utilitza no són consultades pels joves. Per contra, altres referents creuen que el problema no és tant de la xarxa, sinó que és la manca d'interès, ja que segons

quines activitats com és la programació de les Barraques, si que els hi arriba.

Per acabar, els referents i polítics, destaquen que cal un espai social de referència pels joves i dels joves i la figura d'un dinamitzador/a sociocultural.

#### **4.6.3.2 Opinió dels i les joves**

Els joves tenen la percepció que no existeixen suficients activitats d'oci per joves, sobretot referent a l'oci nocturn, i que per tant, les propostes actuals no donen resposta a les seves necessitats.

Per altra banda, tot i saber que existeixen canals 2.0 de l'ajuntament, els joves no els segueixen ja que la majoria no tenen Facebook sinó que utilitzen Instagram i Snapchat. Diuen que els cartells que estan penjats pel carrer no se'ls miren.

#### **4.6.4 Conclusions**

- Santa Coloma té un ampli teixit associatiu però només una entitat juvenil.
- Els joves consideren que les activitats que s'ofereixen al poble no s'adeqüen als seus interessos i per tant no hi participen.
- Falten propostes nocturnes i activitats durant tot l'any.
- L'esport és l'activitat d'oci més arrelada en el municipi, amb una gran quantitat de joves que formen part de les entitats.
- Es troba a faltar un espai que de referència dels joves del municipi amb una programació específica per ells.
- Els joves no els hi arriba la Programació d'activitats del municipi. No segueixen les Xarxa socials de l'ajuntament.

### **4.7 Joves, cultura i oci**

#### **4.7.1 Introducció**

La democratització i l'extensió del consum d'oci, fan que la identitat de l'individu s'estructuri en funció de les pràctiques realitzades més enllà del món del treball i centrat en l'àmbit del consum. Els ensenyaments artístics són eines de coneixement i llenguatges instrumentals que ajuden a la formació integral de la persona i, per tant, esdevenen una finalitat per si mateixa. És per això que les polítiques de joventut han de promoure l'accessibilitat de les persones joves als béns culturals i trencar amb les



limitacions que marca l'estructura social del jove, alhora que ha de possibilitar les seves formes d'expressió artística i creativa.

Així doncs, tenint en compte aquests conceptes, a continuació farem un anàlisi de la situació en la que es troba la cultura i l'oci a Santa Coloma de Farners extret de les dades qualitatives i quantitatives de les entrevistes i grups de discussió i els reptes que planteja.

#### 4.7.2 Recursos i polítiques municipals

Des de l'Àrea de cultura i l'àrea de promoció de la ciutat es realitzen un seguit d'activitats durant tot l'any per promoure la dinamització cultural del municipi. Aquesta oferta prové tant del consistori (diferents àrees), com d'altres administracions i de les entitats municipals. Santa Coloma disposa de diversos equipaments que aglutinen i centralitzen aquest gran gruix d'activitats culturals del municipi. Aquests són:

- **Biblioteca Joan Vinyoli.** Hi ha una sala polivalent on principalment s'hi realitzen xerrades de temàtica diversa.
- **Teatre de Catalunya** (temporalment clausurat per reforma completa de l'equipament).
- **Auditori.** Edifici de nova construcció amb 260 places que actualment acull tota la programació relacionada amb teatre, música i aquest any, ha començat a fer-se cinema.
- **Escola Municipal d'Educació.** Es realitzen cursos i formacions
- **Escola municipal de Música Josep Carbé.** S'ofereixen cursos i estudis musicals.
- **Casa de la Paraula.** Es fomenta la cultura a partir d'activitats diverses, amb un espai d'exposicions i amb un centre de formació en art.
- **Cercle Jove.** Espai polivalent.

A nivell comarcal, hi ha l'**Arxiu Comarcal de la Selva**, un organisme administratiu i cultural responsable de la conservació, tutela, descripció i difusió dels documents d'abast comarcal i que a la vegada funciona com arxiu històric local. I l'Oficina Comarcal de la Selva, que organitza activitats municipals durant l'any.

A més a més, les polítiques municipals en l'àmbit de la cultura i promoció de la ciutat dissenyen una agenda cultural mensual de Santa Coloma, donen suport a organitzacions d'actes culturals amb iniciativa d'entitats i potencien actes culturals i populars durant tot l'any.

### 4.7.3 Anàlisis de la realitat juvenil

Si ens fixem en les dades a nivell de Catalunya segons el Pla Nacional de Joventut 2020, la gent jove considera que disposa de força hores al dia de temps lliure i que l'inverteixen en activitats força diferents, concretament més del 90%, duu a terme alguna activitat amb contingut artístic o creatiu. Tot i així, per la majoria de la gent jove, l'activitat d'oci més habitual segueix sent mirar la televisió, especialment durant els dies laborables. Així com les activitats d'ordinador, a causa de l'entrada de les noves tecnologies a les llars, que ha modificat també els models de consum. Les tecnologies de la informació i la comunicació, en especial Internet, han tingut un impacte cabdal en els darrers temps i han generat moltes transformacions en diverses esferes de la vida de les persones, a més de l'impacte en l'oci de joves i adults. Diversos estudis assenyalen que la seva penetració en les noves generacions es pot dir que és total: gairebé el 95% dels individus de 15 a 29 anys les utilitzen de manera habitual. Malgrat això, cal assenyalar que el consum d'Internet no va acompanyat de consums intensius de la resta de productes culturals, fet que sí que s'observa amb els lectors habituals.

L'entrada d'ús de les noves tecnologies i el consum quotidià, ha fet que s'observin patrons força diferenciats de la població jove respecte dels adults. Alguns factors que incideixen sobre els consums és la disposició de temps. Es poden observar en uns nivells més baixos de lectura i també de consums que impliquen desplaçament (llibres, concerts, teatre, museus i biblioteques), mentre que, en canvi, augmenta el consum de cinema. Més enllà de les diferències intergrupals, cal assenyalar que els consums culturals de les persones joves han augmentat en la majoria de les seves modalitats, però de manera més rellevant en els consums a la llar, que no impliquen desplaçament.

Veiem com a nivell municipal, la **Biblioteca Joan Vinyolí**, és un equipament molt utilitzat per la població de Santa Coloma. Segons la memòria del 2016 hi havia **6.873 ciutadans de Santa Coloma que disposen carnet**, és dir un 55% de la població, dels quals **1.585 son joves de 12 a 29 anys**. És a dir un **76,17%** del total de joves de Santa Coloma disposen de carnet de la biblioteca municipal, una xifra molta alta, si la comparem amb el total de població. Per contra, si ens fixem en el **numero anual de préstecs del 2016, el total ha estat de 21.033**, dels quals, 4.606 son de nens/es de 3 a 11 anys, **851 de joves de 12 a 17 i 734 joves de 18 a 29 anys**. Per tant el els

préstecs de joves de **12 a 29 anys representa només el 7,5% del total de préstecs** que hi hagut a la Biblioteca aquest 2016. Així doncs, tot i que veiem que el nombre de joves que disposen de carnet és molt alt, el numero de préstec que fan continua sent baix, en comparació els altres col·lectius d'usuaris.

Un altra aspecte a tenir en compte és la comprensió de la llengua com a condició necessària per integrar-se plenament en una comunitat lingüística. La presència del castellà a Catalunya fa possible viure-hi sense comprendre el català, però el català és indispensable en alguns espais com l'escola i és del tot imprescindible per a una integració cultural plena. De fet, la no comprensió del català implica l'exclusió no sols d'un volum important d'opcions de consum cultural, sinó també d'altres espais. El 90,8% de les persones joves saben parlar català, però tan sols el 45,9% l'utilitzen habitualment (exclusivament o compartit amb el castellà). A Santa Coloma, tal i com hem vist, no hi ha dades específiques de joves però, si ens fixem amb les dels adults, el 93,79% l'entén mentre que el 76,96% el sap parlar.

#### **4.7.3.1 Opinió dels experts i professionals del territori**

Tot i que els referents de joventut i polítics valoren de forma positiva els equipaments, la programació cultural i l'activitat que desenvolupen les entitats municipals, veuen que falta una oferta específica per a joves. Tot i així, també consideren que hi ha una mancança tant de participació com d'implicació alhora d'organitzar activitats per part dels joves.

Consideren que en general no hi ha activitats per joves el cap de setmana, tant de dia com de nit, així com una programació específica per joves durant l'estiu. Això suposa una problemàtica encara més agreujada per les franges d'edat de joves que no disposen de transport propi (cotxe o moto). Es detecta una programació per joves molt concreta en espai temps i per tant es veu necessari que s'ampliï durant tot l'any. A més a més, segons els referents, l'oferta d'activitats culturals (extraescolars) no estan a l'abast de tots els joves ja que moltes són de pagament, per tant, això provoca més desigualtats entre la població jove.

Es veu necessari crear un espai de referència cultural i d'oci pels joves i que estigui ben dinamitzat per tal que sigui generador d'idees i faciliti la implicació dels joves. Un espai on els joves puguin disposar d'un acompanyament i que sigui un lloc a l'abast per tenir informació de interès.

#### 4.7.3.2 Opinió dels i les joves

Els joves valoren positivament la Festa Major, com un dels actes culturals i d'oci que més els atrau, tant de dia com de nit. Diuen, però, que durant tot l'any s'haurien de fer activitats similars ja falten actes específics per a joves del seu interès. No es senten atrets per la programació cultural del Teatre Catalunya ni de l'Auditori, diuen que no està pensats per ells. En relació aquests equipaments, demanen que hi hagi un servei de cinema amb pel·lícules del seu interès, ja que solen anar a Girona i Blanes expressament el cinema.

Fan notar la falta d'oci oci nocturn i per tant, han de marxar de Santa Coloma a Milleninum o a Platja d'Aro. Demanen zones o espais per sortir de nit, com podria ser Carpes o el Cercle Jove, on es podria fer concerts. A les diades o festes populars del municipi hi manquen activitats per joves.

Diuen que falten llocs de trobada pels joves i creuen que el Cercle Jove és una bona opció per fer-hi activitats i concerts. En general troben a faltar que es tingui en compte la gent jove alhora de decidir el que es fa al poble i que se'ls impliquin més.

Per altra banda, consideren que hi ha suficient oferta d'extraescolars durant la setmana per a joves, però alhora d'anar de compres no es queden a Santa Coloma sinó que van a altres ciutats on la roba és més barata.

#### 4.7.4 Conclusions

- El 76,17% del total de joves de 12 a 29 anys de Santa Coloma tenen carnet de la Biblioteca, però només un 7,5% del total de préstecs del 2016 l'ha fet joves de 12 a 29 anys.
- Existeixen diferents propostes culturals en el municipi però generalment, els joves creuen que no s'adeqüen al seu col·lectiu i per tant, es detecta una manca d'implicació, tret d'aquells joves que hi participen com a tradició familiar.
- Fa falta un lloc de referència i de trobada dels i pels joves on ells mateixos generin propostes i fomenti la implicació dels joves en el municipi.
- Els joves amb menys recursos no tenen les mateixes oportunitats d'accés a l'oferta d'activitats culturals.
- La Festa Major es valora molt positivament pels joves, consideren, però que falten més activitats durant tot l'any pensada per joves.

- Segons els joves manca oferta d'oci nocturn, els quals veuen la necessitat de generar nous espais (discoteques, concerts, etc) per ells.

## 4.8 Joves, mobilitat i cohesió social

### 4.8.1 Introducció

L'entorn i el context social resulten cabdals en la configuració de les oportunitats de les persones joves per desenvolupar les seves trajectòries de vida. Aspectes com l'organització i distribució del temps fan que els joves es puguin compaginar les activitats i treballs amb harmonia i benestar.

Per tant, l'objectiu de les polítiques ha de ser avançar cap una societat més vertebrada territorialment, més sostenible i més compromesa amb el medi ambient. I que els municipis es converteixin en espais d'igualtat, cohesió i convivència, on els joves tinguin un arrelament en l'àmbit interpersonal, comunitari i social. Definint i especificant les accions després d'un estudi i anàlisi exhaustiu sobre l'objectiu que es vol assolir.

A continuació farem un anàlisi de la situació en la que es troba la cohesió social i mobilitat a Santa Coloma de Farners extret de les dades qualitatives i quantitatives de les entrevistes i grups de discussió. Així com veurem quins factors estructurals de Santa Coloma poden generar desigualtats socials i que cal treballar per un model de societat cohesionada i vertebrada territorialment, sostenible, igualitària i inclusiva, en tots els col·lectius, entre ells les persones joves.

### 4.8.2 Recursos i polítiques municipals

Santa Coloma de Farners té diferents serveis municipals per tal d'afavorir la integració de les persones i prioritzar a tots aquells col·lectius que per raons diverses necessiten una atenció específica -com els infants, la gent gran, els immigrants, les persones amb discapacitat, o qualsevol altre tipus de persones desafavorides. Es treballa donant atenció directa o, si s'escau, derivant el cas cap a centres o institucions especialitzades. Els principals recursos son:

- **Pla Municipal d'Acollida i Ciutadania.** La tècnica d'acollida i diversitat potencia la inclusió social de les persones d'origen estranger per evitar l'exclusió social. Des d'aquest Pla es porten a terme diferents serveis i projectes: Benvinguts, Borsa de traductors i mediadors, Eduquem junts,

Farners Solidari, Formació d'agents del territori, Gestió de la diversitat cultural i religiosa, GISP, Grup de treball d'indicadors, Projecte Rossinyol, Servei d'Assessorament Jurídic en Llei d'Estrangeria, Taula local per a la prevenció de la Mutilació Genital Femenina, Jo també m'hi apunto!:

- **Pla Local de Inclusió Social.** L'educadora de carrer gestiona i coordina els programes i serveis que potencien la inclusió social de les persones en risc. Dins del Pla hi ha diferents activitats: Roques de l'aigua, Programa Santa Coloma Preveu, Observatori de la prevenció, Programa habitatge i inclusió social, Serveis Local d'Orientació Familiar (SLOF).
- **Policia local.** Servei adreçat a la prevenció i tractament del delictes, policia administrativa, policia de trànsit i intervenció en conflictes veïnals. També hi ha policies de proximitat en els diferents barris.

A nivell comarcal a Santa Coloma hi ha:

- **Servei Bàsic d'Atenció Social.** Amb conveni amb l'ajuntament, té un equip que el formen dues treballadores socials i dues educadores socials que donen atenció individualitzada a persones i famílies, així com prestació d'ajudes. Es treballa en coordinació i derivació cap amb els següents serveis més específics.
- **Projecte de Desenvolupament Comunitari.** Projecte que es va implementar el 2016 amb l'objectiu la realització d'activitats e les urbanitzacions, per a diferents col·lectius.
- **Equip d'Atenció a la Infància i Adolescència.** Equip interdisciplinari de professionals dedicats a l'atenció d'infants i adolescents en situacions d'alt risc social de 0 a 18 anys.
- **Servei d'Atenció a Domicili.** Conjunt d'accions organitzades per prestar suport personal, atenció i ajut especialment a les persones amb dificultats de desenvolupament, manca d'autonomia personal, disminució o una problemàtica familiar especial.
- **Servei de Teleassistència .** Dirigit a persones grans o a persones que per motius de salut, invalidesa o aïllament requereixen una atenció continuada. És un mecanisme de suport que permet als seus beneficiaris comunicar-se amb l'exterior davant d'una situació d'emergència o necessitat.
- **Servei de Transport Adaptat.** Prestació d'un sistema de transport adaptat a persones que per diferents motius de salut, invalidesa o aïllament requereixen

d'una atenció continuada en el seu domicili.

- **Servei d'informació i atenció a les dones (SIAD).** Atenció personalitzada i grupal al col·lectiu de dones del municipi, per rebre informació i assessorament, derivacions, i l'acompanyament d'una psicòloga. Assessorament jurídic.
- **Cos de Policia dels Mossos d'Esquadra de l'ABP Selva Interior.** Atenció a les víctimes de violència domèstica; OAC - atenció a les persones que han patit algun fet delictiu; interlocutor en la comunitat, el qual està en contacte amb els diferents agents socials o institucions públiques o privades per prevenir possibles problemes o conflictes.

Respecte a les entitats d'aquest àmbit, a Santa Coloma existeixen varies associacions que treballen i col·laboren per millorar la convivència, la integritat de les persones més necessitades i ofereixen diferents serveis, tal i com hem vist al llistat d'entitats de l'Eix de Participació. A més a més, el darrer 2016 s'ha constituït una taula local d'entitats solidàries amb el nom de **Farners Solidari** amb l'objectiu treballar de forma coordinada per fomentar la solidaritat i la convivència a Santa Coloma.

Pel que fa a la mobilitat, Santa Coloma té un servei regular d'autobús de l'empresa TEISA que connecta amb diferents poblacions dels voltant:

- Amer-Santa Coloma-Sils
- Girona-Santa Coloma
- Olot-Santa Coloma-Barcelona
- Olot-Santa Coloma-Lloret

Respecte a la mobilitat interna de Santa Coloma i les urbanitzacions de Can Malladó i Santa Coloma Residencial, el municipi disposa d'un Bus Urbà que fa un recorregut circular amb una oferta de quatre expedicions diàries de dilluns a dissabtes feiners (9:30h, 12:30h, 15:30h i 19:00h).

L'altre mitjà de transport és el tren, ubicat a la població de Sils (a 10 km de Santa Coloma) i que permet la connexió amb Girona i la frontera cap al nord i amb Barcelona cap al sud. I finalment, a 10 km de Santa Coloma hi ha l'aeroport Girona-Costa Brava.

#### 4.8.3 Anàlisi de la realitat juvenil

Un dels factors que és d'importància per entendre la situació global dels joves del

municipi en relació a la cohesió social és la tipologia de població i la seva composició territorial. A la taula de continuació podem veure com està repartida la població del municipi per zones:

**Taula 9. Població de SCF segons zones. 2013**

Nom del nucli	Nombre d'habitatges	Població mitjana
Nucli urbà de Santa Coloma de Farners	4.495	11.039
Urbanització Santa Coloma Residencial	608	1.329
Veïnat de Castanyet	10	68
Veïnat d'Avall	19	117
Veïnat de Sant Pere Cercada	6	20
Veïnat de Vallors	18	40
Veïnat de Cladells	8	31
Veïnat Sot d'en Mola	10	15

*Font: Dades del Padró municipal del 2013*

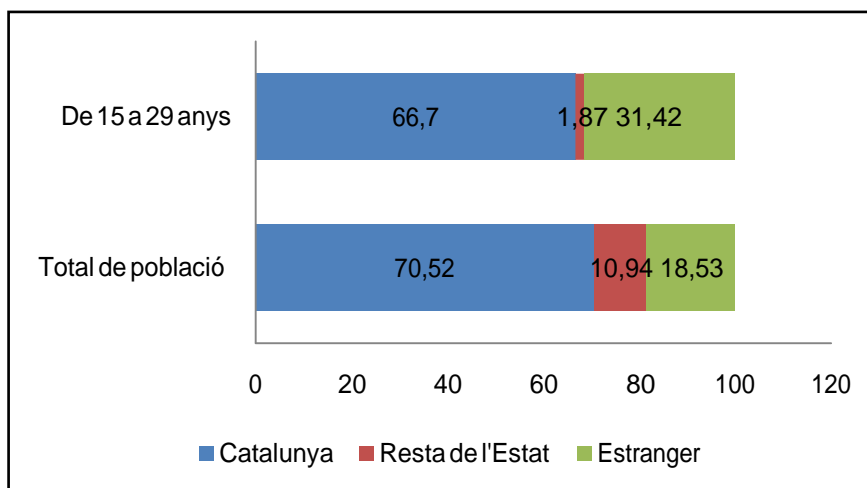
Tal i com veiem en el nucli urbà hi viu la majoria de població de Santa Coloma amb un 87,20%, mentre que a la resta de veïnats i urbanització hi viu un 12,79%, essent la urbanització de Santa Coloma Residencial la més poblada amb un 10,49% de la població. Això fa que els veïns de fora del nucli depenguin del transport per moure's, ja sigui familiar, propi o públic. Aquest fet, es pot convertir en un problema pels joves que no disposen de carnet i/o vehicle propi ja que poden tenir més dificultat alhora compaginar els horaris estudis, laborals o activitats personals amb el transport urbà ja que el transport públic pot no ajustar-se a les necessitats amb només 4 expedicions diàries.

Relacionat amb la mobilitat, els joves catalans es desplacen per motius ocupacionals (estudis i treball) i motius personals (oci, gestions, consum,...) tot i que la tornada a casa, és de llarg el motiu en que més mobilitat es produeix (44%). Segons dades comarcals, els joves entre 15 i 34 anys, utilitzen principalment el transport privat, amb un 55,6%, mentre que el transport públic és el menys utilitzat, amb un 8,4%. Cal dir, que en tots els àmbits territorials, els joves es desplacen majoritàriament amb transport privat i només en l'àmbit metropolità es denota un increment de l'ús del transport públic.



Per altra banda, en relació a la cohesió social, que estudiarem i analitzarem amb profunditat per detectar-ne les problemàtiques més rellevants i així abordar-les des d'una perspectiva inclusiva i atenent la diversitat, i el processos migratoris, veiem en el primer gràfic, quin tant per cent de població nascuda fora de Catalunya hi ha a Santa Coloma. Els **joves nascuts a fora de Catalunya representen un 33,29%**, mentre que **en el total de població, els ciutadans nascuts fora de Catalunya representen el 29,47%**, per tant, veiem com en el cas dels joves hi ha un tant per cent, lleugerament més alt que en el general. Per contra, si ens fixem en els joves nascuts a la resta de l'estat és un percentatge molt baix comparat amb la dada del total de la població, això es deu al fet que encara arrosseguem les migracions fetes per ciutadans de l'estat espanyol als anys 50, dels quals, els seus fills son nascuts a Catalunya.

Gràfic 25. Població del municipi segons lloc de naixement SCF. 2016



Font: Elaboració pròpia a partir de les dades del Padró continu de població. Idescat.

Amb les següents taules podem valorar els percentatges de població jove de nacionalitat estrangera i comparar-ho en un àmbit territorial i temporal.

Taula 10. Dades generals sobre població i joves de 15 a 29 anys de població estrangera. Municipi, comarca i Catalunya. 2014

	PNE	PJNE	%PNE/TOTAL P	%JNE/J	%JNE/PNE
SCF	2.395	623	19,00%	29,55%	26,01%
La Selva	33.525	7.608	19,69%	28,23%	22,69%
Catalunya	1.089.214	257.733	14,49%	22,46%	26,01%

Taula 11. Evolució de la població i dels joves de 15 a 29 anys de nacionalitat estrangera. SCF 2009, 2012, 2014 i 2016

	PNE	PJNE	%PNE/TOTAL P	%JNE/J	%JNE/PNE
--	-----	------	--------------	--------	----------

<b>2009</b>	1969	580	16,77%	22,89%	25,79%
<b>2012</b>	2444	703	19,63%	32,50%	28,76%
<b>2014</b>	2395	623	19,00%	29,55%	26,01%
<b>2016</b>	2332	580	18,53%	27,87%	24,87%

Font: Elaboració pròpia a partir de les dades del Padró continu de població. Idescat

PNE	Població nacionalitat estrangera
PNE (-rUE)	Població nacionalitat estrangera sense els de la Unió
Europea. PJNE	Població jove de nacionalitat estrangera
%PNE/total P	Proporció de població de nacionalitat estrangera respecte el conjunt de la població.
%JNE/J	Proporció dels joves de nacionalitat estrangera respecte el total dels joves.
%JNE/PNE	Proporció dels joves de nacionalitat estrangera respecte el total de població de nacionalitat estrangera.

La primera taula ens mostra que Santa Coloma té un 19% de la població immigrada, una dada sis punts per sobre de la dada de Catalunya, però molt similar a la dada de la Selva. D'aquest 19% de nacionalitat estrangera, un 26% són joves de 15 a 29 anys respecte el total de joves, percentatge superior al comarcal i similar al nacional. En dades genèriques del 2016, els 580 joves de nacionalitat estrangera de Santa Coloma, suposen un 4,6% respecte el total de la població, per tant, el pes de la població jove immigrada és pràcticament insignificant.

Amb l'evolució del moviment migratori següent també es pot veure com Santa Coloma, tal i com passa a la comarca de la Selva, ha baixat i la immigració externa també. Per tant, la tendència és que el municipi i la comarca vagi perdent població de forma progressiva, sobretot provinent de països de la Unió Europea i extracomunitaris. Aquest fet no és exclusiu del col·lectiu jove, sinó que es repeteix en tota la població i té el seu origen en la crisi econòmica i social que ha patit l'estat espanyol i que ha fet disminuir l'arribada d'immigrants.

Taula 12. Moviment migratori del conjunt de la població de SCF

	Immigració interna	Immigració exterior	Emigració interior	Emigració exterior	Saldo migratori
<b>2007</b>	424	334	430	22	306
<b>2008</b>	418	264	388	7	287
<b>2012</b>	516	125	475	114	52
<b>2015</b>	424	121	487	77	-19

Font: Elaboració pròpia a partir de les dades del Padró continu de població. Idescat

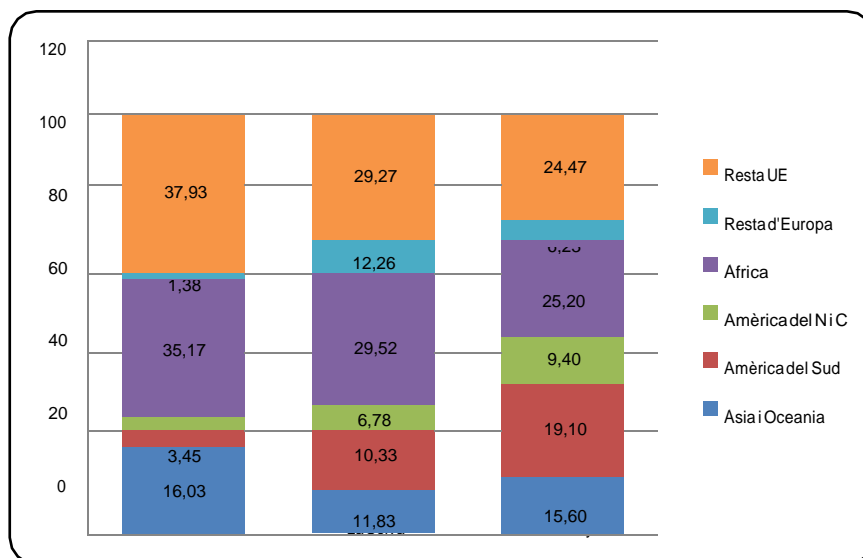
Taula 13. Moviment migratori del conjunt de la població de La Selva

	Immigració interna	Immigració exterior	Emigració interior	Emigració exterior	Saldo migratori
<b>2007</b>	7807	5992	6052	1591	6156
<b>2008</b>	6643	5056	6047	1615	4037
<b>2012</b>	5319	2247	5913	2340	-687
<b>2015</b>	5310	2623	5555	2863	-485

Font: Elaboració pròpia a partir de les dades del Padró continu de població. Idescat

Pel que fa a la distribució geogràfica de la procedència d'aquest col·lectiu, principalment a Santa Coloma hi trobem una immigració majoritàriament de la resta de la Unió Europea i del continent africà, tal i com passa a la comarca de la Selva i Catalunya. En concret a **Santa Coloma hi ha veïns de 51 nacionalitats diferents**. Del total d'habitants del municipi, el tant per cent més alt d'habitants amb nacionalitat estrangera és la població **romanesa (6,26%)**, seguida de la **marroquina (4,52%)**, de la **Índia(2,8%)** i de la de **Gambia (1,51%)**. En quant, a la població jove de Santa Coloma, es repeteixen les nacionalitats estrangeres majoritàries, tenint en primera posició els **joves romanesos (9,2%)**, seguits dels **marroquins (5,5%)**, després els **indis (4,15%)** finalment els **gambians (2,6%)**.

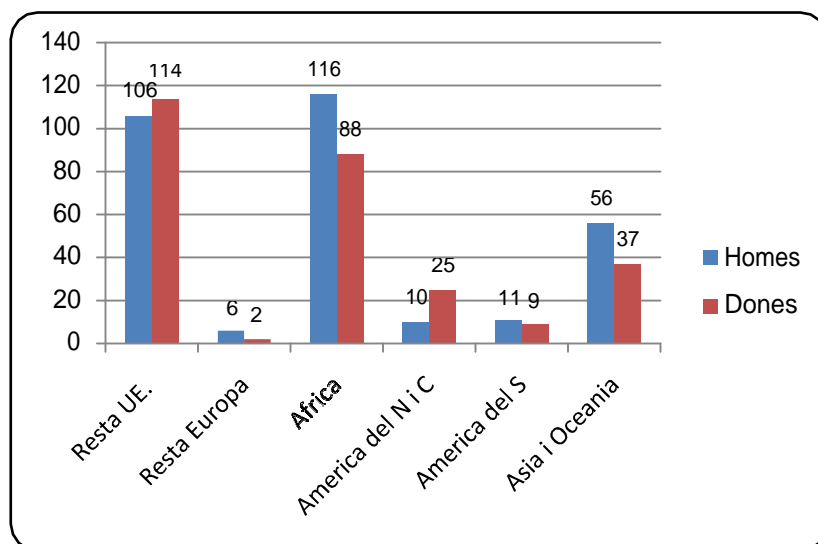
Gràfic 26. Percentatge joves de 15 a 29 anys de nacionalitat estrangera segons continent d'origen. SCF, La Selva i Catalunya. 2016



Font: Elaboració pròpia a partir de les dades del Padró continu de població. Idescat

Si fem l'anàlisi comparant per sexe, on hi ha més diferència és en cal dels joves africans, on trobem un numero més elevat d'homes que de dones. En xifres absolutes, però, no hi ha cap superioritat numèrica entre els dos grups.

Gràfic 27. Número de joves de 15 a 29 anys de nacionalitat estrangera segons continent origen i sexe. SCF 2016



Font: Elaboració pròpia a partir de les dades del Padró continu de població. Idescat

#### 4.8.3.1 Opinió dels experts i professionals del territori

Segons els referents de joventut i polítics, a Santa Coloma no hi ha conflictes de convivència entre els joves tot i així tampoc hi ha massa relació entre diferents grups. Un cop s'acaba l'horari lectiu, els joves s'ajunten segons interessos i aficions i això afecta als joves nouvinguts que no solen participar en les entitats del municipi, sobretot les esportives. En quant aquest aspecte, cal potenciar el treball inclusiu amb els pares i mares, així com millorar les iniciatives inclusives.

Per altra banda, manquen espais de trobada específic de joves, com pot ser un local amb projectes que fomenti la participació dels joves i la cohesió dels diferents grups. També fan notar que les places i parcs poden ser un lloc on els joves poden practicar esport de forma lliure i així potenciar la convivència i el benestar.

Referent a la mobilitat, consideren que el transport públic és deficient en quant a freqüència i horaris, sobretot a ciutats grans com Girona o altres llocs de interès com pot ser Sils, per l'estació de tren. A més a més, també es creu que falta un autobús nocturn perquè els joves puguin sortir de nits sense haver d'utilitzar el transport privat.

Per últim, es diu que falta potenciar les vies verdes i l'ús de la bicicleta que poden millorar la mobilitat entre diferents zones de Santa Coloma com son les urbanitzacions o pobles propers, així com el servei per persones amb mobilitat reduïda. En quant a Santa Coloma Residencial, creuen que cal tenir més en compte els joves que viuen a la urbanització.

#### 4.8.3.2 Opinió dels i les joves

Els joves del municipi veuen molt bé l'arribada de joves d'altres nacionalitats, diuen que a l'Institut no hi ha problemes de convivència ni conflictes però que tampoc hi ha cohesió, a l'hora del pati es poden veure aquestes diferències de grups. Tot i que creuen que l'Institut és un bon lloc per fomentar aquesta coneixença. Referent als joves que viuen a les urbanitzacions, hi ha relació i cohesió.

En quan a mobilitat, coincideixen bastant ens els aspectes destacats pels professionals. Per ells, els temes de mobilitat i d'accés als transport suposen una dificultat principal que de retruc afecta a altres aspectes com els laborals o els formatius. Consideren que els horaris no s'ajusten a les seves necessitats, tant a nivell professional com de cares a l'oci, falta més horari de busos el cap de setmana, així com un bus nocturn per poder anar a Girona, Platja d'Aro i Blanes. A més a més, diuen que el preu del bitllet del bus és molt més elevat que el preu del transport ferroviari. Per tant, acaben movent-se amb els cotxe privat familiar.

Finalment, consideren que els vies verdes per anar a la urbanització de Santa Coloma Residencial no està ben equipada per moure's amb bicicleta de nit ja que no hi ha llum. Per anar a Sils passa el mateix.

#### 4.8.4 Conclusions

- El 87,20% de la població de Santa Coloma viu al nucli urbà mentre que a la resta de veïnats i urbanitzacions hi viu un 12,79%, essent la urbanització de Santa Coloma Residencial la més poblada amb un 10,49% de la població.

- El saldo migratori ha disminuït. El municipi i la comarca perden població de forma progressiva.
- Hi ha un 18,53% de població estrangera sobre el total de població. Entre els joves de 15 a 29 anys immigrants sobre el total de joves aquest percentatge és del 27,87%.
- Al municipi hi ha 51 nacionalitats diferents. Les 4 més nombroses entre el col·lectiu jove són: romanesos (9,2%), marroquins (5,5%), indis (4,15%) i gambians (2,6%).
- Les problemàtiques principals es centren en els temes de mobilitat i de desplaçament tant intern com extern.

## 4.9 Diagnòstic

Per acabar amb aquest apartat, s'ha fet un recull de les conclusions obtingudes a partir del procés de diagnosi a través de les dades qualitatives i quantitatives. Les conclusions són la base per a dissenyar les propostes d'actuació futures i s'ha valorat el fet que estiguin alineades amb el PNJ 2020 i la missió i els objectius prioritaris del Pla Local de Joventut 2016-2019.

Tal i com passa la comarca de la Selva i a Catalunya, a Santa Coloma es detecta una frenada del creixement de la població i un lleuger descens, així com un envelliment de la població. El mateix passa amb la **població jove**, que ha deixat de créixer en els darrers 16 anys, passant del 21,59% el 2001 al 16,54% el 2016 a SCF.

En relació a l'**educació** hi ha hagut un augment del nivell d'instrucció i una de les raons que es dona és la manca d'oportunitats laborals que fa que els joves allarguin els estudis. Es considera que a Santa Coloma hi ha una bona oferta tant de formació reglada com no reglada, així com uns equipaments ben valorats. Cal però una centralització per difondre la informació relacionada amb educació, així com coordinació entre agents per optimitzar recursos i canals.

En el **context laboral**, tot i que l'atur juvenil ha disminuït els joves continuen tenint molta dificultat per trobar feina, la franja de joves amb un nivell més alt d'atur és de 30 a 34 anys, quan ja han acabat l'etapa formativa. Tant els joves com els referents consideren que hi ha una oferta de feina temporal i precària, el 77,3% dels contractes de joves de SCF són temporals. Es valora de forma molt positiva els l'Oficina Jove, el servei d'atenció individualitzada, Garantia Juvenil, els programes de la Xarxa SIO, així

com la Brigada Jove, tot i així, es remarca que no arriba tota la informació.

Cal apostar per l'acompanyament, per l'accés a la informació, la innovació i la implicació dels joves en el context local, així com incentivar estudis que post obligatoris que s'ajustin a l'oferta laboral municipal.

La dificultat **d'accés a l'habitatge** va lligat a la manca de recursos econòmics del joves i a la inestabilitat laboral. El preu del lloguer ha pujat de forma moderada a Santa Coloma i això afecta als joves perquè és la primera alternativa que tenen per emancipar-se. Falta oferta de lloguer, de compra i ajudes a Santa Coloma. No es potencia alternatives d'habitatge com pot ser el compartir.

En quan a **vida saludable**, els joves practiquen esport i consideren que els equipament esportius són correctes, valoren de forma positiva l'entorn natural de Santa Coloma però els manca zones per fer esport de forma lliure. Les substàncies més utilitzades pels joves de 14 a 16 anys a Santa Coloma de Farners, són, amb diferència, el tabac i l'alcohol. En segon lloc, els derivats del cànnabis i els psicofàrmacs; i les drogues de síntesi i la cocaïna quedarien a un tercer nivell de consum. D'altra banda, l'ansietat és un trastorn que més del 50% dels joves de Santa Coloma, pateixen o han patit. En quant les consultes del Programa "Salut i escola", la primera consulta dels joves és sobre alimentació i autoestima. Es valora els serveis i programes que el municipi disposa per la prevenció dels consum i les conductes de risc.

Tot i que a Santa Coloma hi ha un ampli teixit associatiu, es detecta una manca de **participació** dels joves en les entitats i les activitats del municipi. Els joves consideren que l'**oferta cultural i d'oci** no s'adequa a les seves necessitats, a més, troben a faltar activitats durant el cap de setmana, vacances i oci nocturn, així com un espai de trobada i referència específic per joves. Falta potenciar una programació concreta per joves durant tot l'any i millorar la implicació dels joves en la vida cultural del municipi. Es detecta que els **mecanismes de difusió** de les actuacions, activitats i recursos existents al municipi no arriben als joves. Els professionals i actors claus també consideren que fa falta la figura d'una persona que faci de contacte directe amb els joves, en aquest sentit es troba a falta un dinamitzador juvenil.

Santa Coloma està per sobre del tant per cent de joves immigrants amb un 27,87% en comparació la Selva (24,70%) i Catalunya (20,55%). Tot i que no hi ha conflictes de

**convivència** entre diferents grups de joves a Santa Coloma tampoc hi ha una forta cohesió. Per tant cal crear espais de trobada de referència dels joves on els diferents col·lectius interactuïn. Així com potenciar i/o equipar espais per practicar esport de forma lliure i així convertir-se en espais de cohesió.

El 87,20% de la població viu al nucli urbà. Cal millorar la **mobilitat** i augmentar l'oferta d'horaris de transport públic tant interurbà com alhora de moure's als municipis dels voltants, ja sigui per estudiar, treballar o oci.



## 5 DISSENY

### 5.1 Definició dels objectius

Un cop finalitzada la diagnosi i extret les conclusions de cada un dels eixos que estructuraven el Pla Local, i tenint en compte els principis rectors i criteris metodològics, establirem els objectius que orientaran el disseny dels programes, propostes i polítiques de joventut del municipi.

Classificarem els objectius en dues categories: els **genèrics**, que marquen la finalitat i propòsit que es vol aconseguir, i els **específics**, que es deriven dels anteriors i ens indiquen quins efectes concrets es vol aconseguir. I finalment descriurem els **programes** que es portaran a terme els propers anys i que seran coherents amb els objectius que hem definit per cada eix.

Els objectius genèrics i específics de cada eix són:

- Potenciar l'orientació acadèmica i formativa per complementar la trajectòria educativa del col·lectiu jove.
  - Mantenir i/o augmentar l'oferta formativa no reglada i l'oferta informal que s'ofereixen des dels diversos recursos municipals de Santa Coloma destinada als joves.
  - Centralitzar i fer una difusió única de la informació sobre educació a l'agenda municipal.
  - Coordinació entre els agents per optimitzar els recursos educatius del municipi per intentar cobrir les demandes actuals sobre formació (joves i agents).
- Millorar les oportunitats d'ocupabilitat de les persones joves del municipi.
  - Oferir espais d'assessorament i formació en l'àmbit laboral a l'Oficina Jove de la Selva.
  - Impulsar espais de formació de interès del col·lectiu jove durant tot l'any a diferents equipaments.
  - Crear oferta formativa relacionada amb les demandes del mercat laboral a partir de programes com Garantia Juvenil
  - Fomentar l'ocupació juvenil en el municipi amb projectes municipals i altres

iniciatives.

- Fomentar l'emprenedoria i autocupació de forma coordinada amb altres agents com l'Eix de Negoci.
- Aconseguir l'èxit en la transició domiciliar dels joves.
  - Millorar l'assessorament en matèria d'habitatge des de l'Oficina Jove de la Selva
  - Fomentar l'ús de la borsa d'habitatge local per part del col·lectiu jove.
- Promoure estils de vida i hàbits saludables entre els joves del municipi a partir de diferents accions.
  - Informar i oferir atenció individualitzada.
  - Visualitzar i difondre els recursos i serveis del municipi que treballen en l'àmbit de la salut.
  - Promoure una visió i planificació estratègica de la salut i dels hàbits saludables i que es tingui en compte en tots els àmbits (laboral, oci i lleure, educatiu, etc) a partir de la coordinació entre agents.
  - Oferir oportunitats de treballar les habilitats en el marc de tallers, accions i projectes concrets adreçats a joves.
  - Prevenir el consum de substàncies nocives i conductes de risc entre els joves.
  - Prevenir les conductes de risc en dies festius on hi ha consum de substàncies tòxiques.
  - Generar entorns facilitadors d'hàbits saludables.
- Promoure la cultura participativa entre els joves.
  - Millorar els canals de comunicació en tot el relatiu a joventut, apropar la informació als centres educatius.
  - Crear i potenciar els espais de participació i gestió compartida entre joves, entitats relacionades amb joventut i administració local.
  - Vetllar perquè hi hagi espais de representativitat de tots els col·lectius de joves i es tinguin en compte els seus interessos i les seves necessitats específiques a partir d'una taula on hi siguin inclosos.
  - Crear un projecte propi de col·lectivitat i vincular-lo en espai municipals de Santa Coloma.
  - Apoderar les entitats en la realització dels seus propis projectes.

- Facilitar i fomentar la cultura i oci als joves del municipi.
  - Apropar l'accés i el consum cultural dels joves durant tots els mesos de l'any.
  - Fomentar la participació i l'organització d'activitats culturals dels joves.
  - Crear xarxa entre els diferents agents del municipi.
  - Donar suport a les iniciatives culturals dels joves
  - Recolzar a les entitats juvenils que surtin.
  
- Treballar per la igualtat, la cohesió i convivència positiva entre els joves i la comunitat.
  - Continuar treballant pel foment de la convivència com a actiu i motor de la cohesió social en el municipi a totes les zones de Santa Coloma.
  - Impulsar l'ús dels espais públics.
  - Treballar la vinculació i identificació dels joves amb el territori com a forma per a treballar la cohesió social amb projectes de implicació durant els mesos d'estiu.
  - Promoure espais de trobada per treballar la vinculació i identificació amb el municipi i la convivència entre diferents col·lectius de joves, en diferents espais municipals com pot ser la Biblioteca, Escola d'Adults, Institut, Cercle Jove.
  - Afavorir l'accés als serveis i recursos per a garantir la inclusió i atenció a la diversitat del col·lectiu jove.
  - Analitzar la problemàtica real a nivell de mobilitat i connectivitat.
  
- Vetllar per la igualtat de gènere en el desenvolupament del projecte de vida entre totes les persones joves de Santa Coloma de Farners.
  - Conèixer les problemàtiques específiques de les dones joves a través de la creació d'espais de trobada entre elles.
  - Sensibilitzar totes les persones joves sobre el feminisme i la perspectiva de gènere, sobretot en el que fa referència a violències masclistes.
  - Adoptar una mirada de gènere transversal en totes les polítiques d'aquest PLJ.
  - Crear un protocol d'actuació contra les agressions masclistes en contextos d'oci.
  
- Fomentar la inclusió social d'es duna perspectiva de lleure amb l'ajuda de les entitats.

- Potenciar les propostes que ofereixen les entitats per promoure el lleure educatiu en la població jove.
- Coordinar el treball de la Regidoria de Joventut amb les entitats de lleure educatiu.
- Crear recursos i accions conjuntes per fomentar la participació dels col·lectius amb risc d'exclusió social, tal com provinents d'altres països i cultures.

## 5.2 Descripció dels programes i projectes

En aquest apartat recollirem els programes que es preveu realitzar i que inclouen accions i projectes que materialitzen els objectius plantejats. Tal i com s'ha dit al principi d'aquest document des de la Regidoria de Joventut s'ha prioritzat dues línies estratègiques:

- Facilitar la realització del projecte de vida dels joves de Santa Coloma. D'on se'n deriva el Programa *Joves Emancipats*.
- Apoderar a la persona jove com a agent actiu i impulsor del canvi social. D'on se'n deriva el Programa *Jove Participa!*.

Aquests dos programes han de facilitar, sens dubte, la creació de nous entorns i escenaris que promoguin oportunitats per a que els joves puguin desenvolupar, al màxim, el seu projecte de vida en el nostre municipi. Per tant, el Pla Local i les polítiques municipals hauran de comptar amb la participació activa del teixit associatiu i dels ciutadans com a facilitadors d'oportunitats. Aquesta participació i implicació s'haurà de reforçar amb un acompanyament de l'administració local que cercarà les eines i espais per a la gestió compartida d'aquells aspectes que més afecten i preocupen als nostres joves i que són de la nostra competència.

A més a més, es seguirà treballar de forma coordinada i transversal amb les altres àrees municipals, administracions i agents. És per això, que hem inclòs projectes destinats als joves de Santa Coloma que desenvolupa diferents àrees de l'Ajuntament i que hi col·laborarem. Pensem que aquesta sinergia garanteix unes polítiques de joventut molt més reals i efectives.

### 5.2.1 Programa: Joves Emancipats

El Programa Joves Emancipats inclou un procés integral d'orientació, formació i difusió de serveis dels diferents aspectes que afecta al procés d'emancipació dels joves: educació, ocupació, habitatge, creixement personal i professional i salut. Aquest Programa vol millorar les oportunitats de les persones joves i treballar pel benestar o la qualitat de vida en igualtat de condicions i sota una perspectiva inclusiva que minimitzi els efectes de les desigualtats socials de partida.

El Programa inclou els següents projectes:

- Quota Jove
- Mesa educació
- Punt Informació Oficina Jove
- Potenciar el lleure educatiu
- Apropa't a Garantia Juvenil
- Brigada Jove
- Hackató
- Nucli Jove
- Taula de salut
- Consum i festa
- Ronda de carrer

A les pàgines següents es detallen les actuacions que es deriven del programa i quins objectius específics treballen.

## ACTUACIÓ - Quota Jove

### Breu descripció

- Programació específica per a joves durant tot l'any en els diferents àmbits i àrees municipals.

### Objectiu genèric

- Potenciar l'orientació acadèmica i formativa per complementar la trajectòria educativa del col·lectiu jove.
- Facilitar i fomentar la cultura i oci als joves del municipi.
- Treballar per la igualtat, la cohesió i convivència entre els joves i la comunitat.

### Objectius específics

- Mantenir i/o augmentar l'oferta formativa no reglada i l'oferta informal que s'ofereixen des dels diversos recursos municipals destinada als joves.
- Potenciar la qualitat de serveis i recursos de l'ajuntament destinats als joves.
- Treballar per l'assoliment de les competències bàsiques en l'àmbit social i laboral.
- Implicar al col·lectiu de joves en la programació d'activitats municipals dirigides al seu col·lectiu.
- Centralitzar i fer una oferta única de la informació sobre educació.
- Apropar l'accés i el consum cultural dels joves.
- Fomentar la participació i l'organització d'activitats culturals dels joves.
- Donar suport a la iniciatives culturals dels joves.

### Públic objectiu

- Joves de 12 a 35 anys



### **Recursos humans**

- Tècnics municipals de totes les àrees de l'administració, referents de joventut d'entitats o equipaments del municipi.
- Regidors de totes les àrees municipals
- Formadors externs

### **Recursos econòmics destinats**

- El preu del material fungible i dels formadors: 3.000€ anuals

### **Indicadors d'avaluació**

- Nombre d'activitats realitzades.
- Nombre de joves participants a les activitats.
- Valoració qualitativa dels participants.

## ACTUACIÓ - Mesa d'Educació

### Breu descripció

- Grup de treball dels representants polítics, tècnics, entitats i coordinadors dels equipaments educatius municipals per coordinar l'oferta formativa de Santa Coloma.

### Objectiu genèric

- Potenciar l'orientació acadèmica i formativa per complementar la trajectòria educativa del col·lectiu jove.

### Objectius específics

- Coordinar el treball de la Regidoria de Joventut amb els agents que treballen en l'àmbit de l'educació.
- Diversificar i complementar l'oferta formativa
- Optimitzar els recursos educatius del municipi
- Crear accions conjuntes.
- Tenir especial atenció en aquells joves que queden exclosos dels sistema educatiu regat i no reglat.

### Públic objectiu

- Des d'edat infantil fins adults

### Recursos humans

- Regidora d'educació i promoció econòmica, Regidor de Joventut, Regidora de Benestar social.
- Tècnics municipals d'Educació, Joventut, Immigració i Serveis Socials
- Agents responsables dels equipaments: Escola d'adults, centre d'educació primària i secundària, Aula Motor, AFA,

### Recursos econòmics destinats





- La feina de la tècnica de joventut

#### **Indicadors d'avaluació**

- Nombre d'accions derivades de la Mesa
- Valoració del membres de la Mesa
- Valoració dels participants

## ACTUACIÓ - Punt d'Informació Juvenil Oficina Jove

### Breu descripció

- Orientadora general de la informació de interès juvenil, amb orientació personal i individualitzada, borsa de treball jove, informació sobre cursos de formació, recursos per a la recerca de feina, habitatge i altres serveis.

### Objectiu genèric

- Millorar les oportunitats d'ocupabilitat de les persones joves del municipi.
- Aconseguir l'èxit en la transició domiciliar dels joves.

### Objectius específics

- Oferir espais d'assessorament i formació individualitzada.
- Ser un referent específic i exclusiu pels joves.
- Apropar la informació als joves de Santa Coloma.

### Públic objectiu

- De 16 a 35 anys

### Recursos humans

- Tècnics Oficina Jove: salut, mobilitat, treball
- Tècnica de Joventut
- Impulsora garantia juvenil

### Recursos econòmics destinats

- La feina de la tècnica de joventut

### Indicadors d'avaluació



- Nombre de consultes
- Tipologia de consultes
- Resposta de les consultes fetes

## ACTUACIÓ – Potenciar el lleure educatiu

### Breu descripció

- Curs d'activitat educativa en el lleure infantil i juvenil per preparar els alumnes per intervenir de manera educativa en les activitats de lleure. Assolir la formació i/o titulació que permet conèixer i/o treballar en aquest àmbit.
- Contactar amb les entitats que ofereixen educació en el lleure al poble per poder coordinar-les per establir una oferta més inclusiva de cares a la població jove.

### Objectiu genèric

- Millorar les oportunitats d'ocupabilitat de les persones joves del municipi.
- Fomentar la inclusió social d'es duna perspectiva de lleure amb l'ajuda de les entitats.

### Objectius específics

- Impulsar espais de formació d'interès del col·lectiu jove.
- Crear oferta formativa relacionada amb la demanda del mercat laboral.
- Ser un referent específic i exclusiu pels joves.
- Apropar la informació als joves de Santa Coloma.
- Potenciar les propostes que ofereixen les entitats per promoure el lleure educatiu en la població jove.
- Coordinar el treball de la Regidoria de Joventut amb les entitats de lleure educatiu.
- Crear recursos i accions conjuntes per fomentar la participació dels col·lectius amb risc d'exclusió social, tal com provinents d'altres països i cultures.

### Públic objectiu

- De 16 a 35 anys

### Recursos humans



- Tècnica de Joventut
- Formadors externs

#### **Recursos econòmics destinats**

- La feina de la Tècnica de joventut

#### **Indicadors d'avaluació**

- Nombre de participants
- Valoració qualitativa dels participants
- Nombre de joves que fan pràctiques i treballen a SCF
- Nombre d'accions derivades de la coordinació
- Nombre de nous participants en les entitats d'educació en el lleure
- Valoració de la Regidoria de Joventut i les entitats implicades

## ACTUACIÓ – Apropa't a Garantia Juvenil

### Breu descripció

- Treball coordinat amb la Iniciativa finançada per la UE que té l'objectiu de reduir l'atur juvenil (2015-2020) per poder apropar als i les joves de Santa Coloma la informació sobre xerrades, programes i inscripcions.

### Objectiu genèric

- Millorar les oportunitats d'ocupabilitat de les persones joves del municipi.

### Objectius específics

- Augmentar les oportunitats d'accés al treball
- Treballar per l'assoliment de competències bàsiques en l'àmbit laborals i social.
- Promoure el Programa de Garantia Juvenil entre els i les joves de Santa Coloma
- Crear oferta formativa relacionada amb les demandes del mercat laboral.

### Públic objectiu

- Joves de 16 a 29 anys, amb nacionalitat espanyola o permís de residència i treball, que no estiguin estudiant ni treballant (hi ha casos que s'han d'estudiar individualment).

### Recursos humans

- Tècnica de Joventut
- Impulsora Garantia Juvenil
- Tècnica de treball

### Recursos econòmics destinats

- La feina de la Tècnica de joventut



### Indicadors d'avaluació

- Nombre de joves informats
- Nombre de joves inscrits
- Nombre de joves derivats a programes
- Nombre de joves en programes i nombre de joves inserits

## ACTUACIÓ – Brigada Jove

### Breu descripció

- Projecte de formació i inserció laboral, consistent en la creació d'un nombre determinat de places de treball per a joves per donar suport a diverses tasques municipals durant els mesos d'estiu.

### Objectiu genèric

- Millorar les oportunitats d'ocupabilitat de les persones joves del municipi.

### Objectius específics

- Afavorir un primer accés i contacte al món laboral.
- Facilitar una formació que els ajudi en el desenvolupament de la pròpia feina i en la posterior recerca de feina.
- Fomentar l'ocupació juvenil en el municipi.

### Públic objectiu

- Joves de 16 a 20 anys que no hagin participat altres anys.

### Recursos humans

- Tècnics municipals de l'àrea de programes
- Caps d'àrees on treballen els joves
- Tècnica de Joventut de SCF
- Tècnics de Joventut de l'Oficina Jove

### Recursos econòmics destinats

- Sou dels i les joves, uniformes i difusió: 11.000€ aprox.





### Indicadors d'avaluació

- Nombre de joves participants al projecte
- Valoració qualitativa dels participants

## ACTUACIÓ – Hackató

### Breu descripció

- Els joves aporten idees innovadores a les empreses del municipi en un format de Hackató, elaborant diferents idees a través d'un treball intensiu de cap de setmana en 24 hores per donar resposta a les necessitats. L'activitat comença un divendres al vespre amb la presentació, per part de les empreses, dels reptes; durant la nit i fins l'endemà a la tarda els grups es dediquen a descobrir, definir les possibles respostes, realitzar el treball de camp en els comerços i tot seguit el desenvolupament de prototips de les propostes que presentaran als empresaris al capvespre.

### Objectiu genèric

- Millorar les oportunitats d'ocupabilitat de les persones joves del municipi.

### Objectius específics

- Oferir una experiència formativa als joves que els permeti aportar idees creatives als reptes de les empreses de la comarca.
- Millorar les competències personals dels joves.
- Fomentar l'emprenedoria i l'autoocupació.
- Treballar per la vinculació i identificació dels joves amb el territori per tal de treballar la cohesió social.

### Públic objectiu

- Joves entre 18 a 30 anys, estudiants universitaris o post-universitaris o joves amb altes capacitats que es trobin en situació d'inactivitat a l'espera d'una sortida professional.

### Recursos humans



- Dos facilitadors experts en dinamització de grups de joves
- Tècniques d'innovació, creativitat i emprenedoria
- Tècnica de Joventut de SCF
- Tècnics Oficina Jove

#### **Recursos econòmics destinats**

- Cost del formador i material fungible per l'activitat, dels àpats dels participants i de la difusió: 1.700€

#### **Indicadors d'avaluació**

- Numero de participants
- Valoració dels participants
- Resultats finals

## ACTUACIÓ – Nucli Jove

### Breu descripció

- Conjunt de xerrades i tallers a l'Institut encarats a la formació en àmbits transversals per tal de que les persones joves desenvolupin capacitats i habilitats que els facilitin la construcció i l'aprofitament d'oportunitats que l'entorn i la seva situació vital els reportin.

### Objectiu genèric

- Promoure estils de vida i hàbits saludables entre els joves del municipi a partir de diferents accions.

### Objectius específics

- Informar i oferir atenció individualitzada.
- Promoure una visió i una planificació estratègica de la salut i dels hàbits saludables i que es tingui en compte en tots els àmbits.
- Oferir oportunitats de treballar les habilitats en el marc de tallers, accions i projectes concrets.
- Potenciar el pensament crític en les persones joves.
- Posar en valor el concepte de salut emocional.
- Educar competències en les persones joves que els facilitin el procés d'emancipació.

### Públic objectiu

- Joves de 12 a 18 anys

### Recursos humans

- Tècnica de joventut municipal
- Tècnics de l'Oficina Jove la Selva



### Recursos econòmics destinats

- La feina de la Tècnica de joventut

### Indicadors d'avaluació

- Nombre de tallers i xerrades fetes
- Varietat de les classes que realitzen els tallers
- Varietat de les temàtiques dels tallers
- Valoració de l'equip docent de l'Institut

## ACTUACIÓ – Taula referents de salut

### Breu descripció

- Grup de treball on hi ha agents comunitaris de Santa Coloma implicats en els serveis i activitats que es duen a terme en relació als joves i vida saludable.

### Objectiu genèric

- Promoure estils de vida i hàbits saludables entre els joves del municipi a partir de diferents accions.

### Objectius específics

- Prevenir el consum de substàncies nocives i conductes de risc entre els joves.
- Promoure una visió i una planificació estratègica de la salut i dels hàbits saludables i que es tingui en compte en tots els àmbits.
- Oferir oportunitats de treballar les habilitats en el marc de tallers, accions i projectes concrets i accions conjuntes entre agents.
- Treballar en les mateixes línies estratègiques entre diferents agents implicats en l'àmbit de salut.

### Públic objectiu

- Joves de 12 a 35 anys

### Recursos humans

- Tècnics i referents dels serveis: Infermera del Cap, Tècnica de salut de l'Oficina Jove, Mossos d'esquadra, Tècnic Dipsalut, Tècnic salut municipal.
- Tècnica de joventut

### Recursos econòmics destinats



- La feina de la Tècnica de joventut

#### **Indicadors d'avaluació**

- Nombre d'accions derivades
- Valoració dels participants
- Valoració dels agents implicats

## ACTUACIÓ – Festa i consum

### Breu descripció

- Mesures i accions per fomentar prevenir el consum de substàncies nocives i conductes de risc entre els joves. Inclou diferents accions com formacions als centres educatius, als joves que serveixen a les barres, stand informatiu amb informació sobre prevenció i reducció de riscos amb les drogues, servei d'assessorament durant la festa.

### Objectiu genèric

- Promoure estils de vida i hàbits saludables entre els joves del municipi a partir de diferents accions.

### Objectius específics

- Informar i oferir atenció individualitzada.
- Promoure una visió i una planificació estratègica de la salut i dels hàbits saludables i que es tingui en compte en tots els àmbits.
- Oferir oportunitats de treballar les habilitats en el marc de tallers, accions i projectes concrets.
- Potenciar el pensament crític en les persones joves.
- Apropar la informació sobre temes relacionats amb la festa in situ.

### Públic objectiu

- Joves de 14 a 35 anys

### Recursos humans

- Tècnica de joventut municipal
- Tècnics de l'Oficina Jove la Selva
- Tècnic de salut municipal, Tècnic Roques de l'aigua.





- Regidor de Salut, Regidora de Participació, Regidor de Joventut

#### **Recursos econòmics destinats**

- Cost de les entitats externes: 600€

#### **Indicadors d'avaluació**

- Valoració dels joves
- Valoració dels referents de joventut
- Valoració de les associacions que hi han participat

## ACTUACIÓ – Ronda de carrer

### Breu descripció

- Detectar quins son els punts calents de consum de drogues entre la població jove de SCF i derivar als joves al servei i activitats de les Roques de l'aigua. Informar als joves sobre el consum a llocs com l'Institut, mercats, fires i festes. Els informadors seran dues persones aturades que poden ser familiars amb joves que coneixen la problemàtica de a prop.

### Objectiu genèric

- Treballar per la igualtat, la cohesió i convivència positiva entre els joves i la comunitat.
- Promoure estils de vida i hàbits saludables entre els joves del municipi.

### Objectius específics

- Donar informació als joves sobre el consum de substàncies tòxiques.
- Oferir servei d'atenció individualitzat als joves que tenen adiccions.
- Apropiar-se els joves que consumeixen i crear un vincle.
- Tenir presència durant les fires i festes populars del poble perquè la ciutadania tingui informació.
- Potenciar la ocupabilitat de dues persones aturades del municipi.

### Públic objectiu

- Joves de 12 a 29 anys

### Recursos humans

- Tècnic Roques de l'Aigua
- Educadora de carrer de Benestar Social
- Dos agents contractats
- Tècnica de joventut



### Recursos econòmics destinats

- El sou dels agents contractats: 9.800€

### Indicadors d'avaluació

- Atencions fetes
- Actuacions fetes durant l'any
- Joves derivats a les Roques de l'aigua

## 5.2.2 Programa Joves Participa!

Entenem la participació des del punt de vista transformador que afavoreix l'apoderament de les persones joves i els processos de mobilitat social. Per tant caldrà que el *Programa Jove Participa!* sigui inclusiu i atengui a la diversitat cultural, social, de gènere i territorial dels i les joves. Que també faciliti el coneixement i els serveis que existeixen al municipi, així com, faci participar els joves en el disseny i la implementació dels projectes i accions que se'n derivin. La participació ha de fomentar les capacitats crítiques i creatives en el marc vivencial, per així treballar les habilitats socials i personals dels i les joves i prevenir-los de situacions de risc.

El Programa inclou els següents projectes:

- Taula de joventut
- PIDCES
- Juliol Jove
- Casal d'estiu jove
- Desenvolupament comunitari de les urbanitzacions
- Contractació d'un/a dinamitzador/a juvenil
- Procés participatiu per definir el model de Centre Cívic

A continuació es detallen les actuacions que es deriven del programa i quins objectius específics treballen:

## ACTUACIÓ – Taula de joventut

### Breu descripció

- Grup de treball on hi participen els diferents agents municipals, polítics, tècnics i entitats que estan desenvolupant actuacions per joves.

### Objectiu genèric

- Promoure la cultura participativa entre els i les joves.

### Objectius específics

- Crear i potenciar els espais de participació i gestió compartida entre joves, entitats relacionades amb joventut i administració local.
- Vetllar perquè hi hagi espais de representativitat de tots els col·lectius de joves i es tingui en compte els seus interessos i les seves necessitats específiques.
- Crear xarxa entre els diferents agents del municipi.

### Públic objectiu

- Joves de 12 a 35 anys

### Recursos humans

- Regidors de les diferents àrees
- Tècnics municipals de les diferents àrees
- Referents de joventut (entitats, altres administracions)
- Grups de joves

### Recursos econòmics destinats

- La feina de la Tècnica de joventut

### Indicadors d'avaluació



- Nombre d'actuacions que se'n deriven
- Nombre de participants
- Valoració de cada actuació
- Valoració anual
- Valoració dels participants: dels joves, dels tècnics i dels regidors.

## ACTUACIÓ – PIDCES

### Breu descripció

- Espai d'atenció presencial a l'Institut que posa a l'abast dels i les joves recursos informatius d'interès i accions i estratègies que promouen experiències de participació tant en el mateix centre com en el municipi. A la vegada que hi ha un desenvolupament d'accions en alguns dies puntals durant tot l'any.

### Objectiu genèric

- Promoure la cultura participativa entre els i les joves.

### Objectius específics

- Millorar els canals de comunicació en tot el relatiu a joventut.
- Fer arribar informació als joves sobre diferents àmbits de la seva vida.
- Facilitar i potenciar l'apropament entre els centres d'ensenyament i els referents de joventut.
- Promoure la realització d'activitats.

### Públic objectiu

- Joves de 12 a 18 anys

### Recursos humans

- Tècnica de joventut de SCF
- Tècnics Oficina Jove
- Professors dels centres educatius

### Recursos econòmics destinats

- La feina de la Tècnica de joventut



### Indicadors d'avaluació

- Valoració dels nois/es
- Valoració dels professors/es
- Nombre d'accions fetes
- Tipologia de consultes



## ACTUACIÓ – Juliol Jove

### Breu descripció

- Projecte de dinamització per al mes de juliol, amb activitats, cursos i tallers per atraure l'interès dels i les joves en període de vacances i prevenir-ne conductes de risc relacionades amb l'apatia i la desmotivació. Així com continuar oferint cursos que millorin la formació dels i les joves. S'utilitzaran diferents equipaments municipals, com pot ser també la piscina.

### Objectiu genèric

- Facilitar i fomentar la cultura i l'oci als joves del municipi.
- Treballar per la igualtat, la cohesió i convivència positiva entre els joves i la comunitat.
- Promoure la cultura participativa entre els joves.

### Objectius específics

- Augmentar l'oferta cultural, d'oci, formativa que s'ofereixen des dels diversos recursos municipals destinada als joves.
- Oferir un espai de lleure alternatiu durant les vacances d'estiu.
- Impulsar dinàmiques de motivació i activitat entre els joves durant l'estiu.
- Apropar l'accés i el consum cultural dels joves.
- Implicar al col·lectiu de joves en la programació d'activitats municipals dirigides al seu col·lectiu.
- Promoure espais de trobada per treballar la vinculació i identificació amb el municipi i la convivència entre diferents col·lectius de joves.

### Públic objectiu

- Joves de 12 a 29 anys



### Recursos humans

- Tècnica de joventut de SCF
- Tècnics Oficina Jove
- Formadors externs

### Recursos econòmics destinats

- El preu del material fungible i dels formadors: 1.000€

### Indicadors d'avaluació

- Nombre d'activitats i tipologia
- Nombre de participants
- Valoració dels joves
- Valoració de l'equip de monitors/es
- Valoració de la Tècnica de joventut i el Regidor de joventut

## ACTUACIÓ – Casal d'estiu jove

### Breu descripció

- Camp de treball per joves durant un mes d'estiu per treballar un projecte concret sobre el municipi. El camp de treball inclou formacions i tallers sobre la temàtica que es treballi.

### Objectiu genèric

- Treballar per la igualtat, la cohesió i convivència positiva entre els joves i la comunitat.
- Promoure la cultura participativa entre els joves.

### Objectius específics

- Oferir un espai de lleure alternatiu durant les vacances d'estiu.
- Treballar per la vinculació i identificació dels joves amb el territori com a forma per a treballar la cohesió social.
- Oferir formació no reglada específica.
- Potenciar els valors com l'ecologia, la solidaritat i el compromís.

### Públic objectiu

- Joves de 12 a 15 anys

### Recursos humans

- Tècnica de joventut de SCF i Tècnica d'educació
- Monitors/es
- Director/a
- AMPES de Santa Coloma de Farners
- Regidor de Joventut i Regidora d'Educació

### Recursos econòmics destinats



- Sou dels monitors/es, director/a i material fungible: 2.500€

#### **Indicadors d'avaluació**

- Nombre de joves inscrits
- Tipologia de les activitats
- Valoració dels participants
- Valoració dels tècnics, regidors i AMPES

## ACTUACIÓ – Desenvolupament comunitari a les urbanitzacions

### Breu descripció

- Dinamització lúdica i cultural d'espais que sovint estan molt allunyats del centre del municipi i, alhora promouen l'associació entre els veïns de la urbanització. Realització d'activitats a les urbanitzacions.

### Objectiu genèric

- Treballar per la igualtat, la cohesió i convivència positiva entre els joves i la comunitat.
- Promoure la cultura participativa entre els joves.

### Objectius específics

- Treballar per la vinculació i identificació dels joves amb el territori coma forma per a treballar la cohesió social.
- Fomentar les activitats culturals i d'oci fora del Nucli urbà.
- Treballar per la igualtat d'oportunitats de tots els joves.
- Enfortint la participació juvenil com a mètode de relació i formació personal i col·lectiva
- Potenciar l'associacionisme juvenil

### Públic objectiu

- Joves de 12 a 29 anys

### Recursos humans

- Tècnica de joventut de SCF
- Formadors externs
- Tècnics de Benestar Social del Consell Comarcal
- Membres de l'associació Sacore Vecinos



### Recursos econòmics destinats

- Els formadors externs formen part del programa gratuït: #itutambé
- La feina de la Tècnica de joventut

### Indicadors d'avaluació

- Nombre d'activitats realitzades
- Nombre de joves que participen
- Valoració dels participants
- Valoració amb els monitors/es, Tècnics i Regidor

## ACTUACIÓ – Contractació d'un/a dinamitzador/a Juvenil

### Breu descripció

- Contractació d'una persona que realitzi la tasca de dinamitzadora juvenil. La tasca principal serà la de crar contacte amb els i les joves de Santa Coloma de Farners i ser el referent entre ells/es i l'Ajuntament. Concretament: programar i dinamitzar activitats vinculades a la regidoria de Joventut; liderar processos de participació juvenil; donar eines a les persones joves perquè puguin participar autònomament i programar les seves pròpies activitats; ser la persona de referència del punt d'informació juvenil atentent consultes i demandes dels i les joves; participar a la Taula Jove actualitzar i dinamitzar les xarxes socials de la Regidoria de Joventut, donar suport a la feina de la Tècnica de Joventut.

### Objectiu genèric

- Promoure la cultura participativa entre els joves.

### Objectius específics

- Millorar els canals de comunicació en tot el relatiu a joventut
- Apropar la informació als centres educatius
- Crear i potenciar els espais de participació i gestió compartida entre joves, entitats relacionades amb joventut i administració local
- Crear un projecte propi de col·lectivitat i vincular-lo en espais municipals de Santa Coloma.

### Públic objectiu

- Joves de 12 a 35 anys

### Recursos humans



- Tècnica de joventut de SCF

#### **Recursos econòmics destinats**

- No hi ha cost
- Possibilitat de crear una plaça de Joves en Pràctiques de Garantia Juvenil.

#### **Indicadors d'avaluació**

- Nombre d'actuacions fetes
- Tipologia de les actuacions
- Valoració dels joves
- Valoració de la Tècnica de joventut i del Regidor
- Valoració d'altres agents implicats



## ACTUACIÓ – Procés participatiu per definir el model de Centre Cívic

### Breu descripció

- Celebració d'un procés participatiu adreçat a totes les persones joves de Santa Coloma que tingui per objectiu decidir quin model d'espai de trobada per joves volen que hi hagi al poble. L'actuació desenvoluparia la Moció per a la creació d'un Centre Cívic aprovada per unanimitat al Ple, pel que fa a l'àrea de joventut. El disseny del procés participatiu haurà de ser realista amb els recursos que l'Ajuntament estigui en disposició de dedicar al projecte, de forma que les decisions puguin ser vinculants.

### Objectiu genèric

- Promoure la cultura participativa entre els joves.

### Objectius específics

- Millorar els canals de comunicació en tot el relatiu a joventut
- Apropar la informació als centres educatius
- Crear i potenciar els espais de participació i gestió compartida entre joves, entitats relacionades amb joventut i administració local;
- Crear un projecte propi de col·lectivitat i vincular-lo en espais municipals de Santa Coloma.

### Públic objectiu

- Joves de 12 a 35anys

### Recursos humans

- Tècnica de joventut deSCF
- Regidor de Joventut, Regidora de Participació



### Recursos econòmics destinats

- La feina de la Tècnica de joventut

### Indicadors d'avaluació

- Nombres de participants en el procés participatiu
- Resultats del procés participatiu
- Valoració del procés per part de les participants i de l'equip tècnic
- Plasmació final de les decisions que es prenguin.

### 5.3 Calendari de Treball del PLJ

	2017				2018				2019			
	1r trim.	2n trim.	3r. trim	4t trim.	1r trim.	2n trim.	3r. trim	4t trim.	1r trim.	2n trim.	3r. trim	4t trim.
	G F M	A M J	J A S	O N D	G F M	A M J	J A S	O N D	G F M	A M J	J A S	O N D
<b>Elaboració PLJ</b>	[Yellow blocks indicating work periods]											
Redacció diagnosi	[Yellow block]											
Redacció Disseny	[Yellow blocks]											
Avaluació	[Yellow blocks]											
Avaluació metodològica	[Yellow blocks]											
Avaluació continuada	[Yellow blocks]											
Avaluació final	[Yellow blocks]											
<b>Implementació PLJ</b>	[Blue blocks indicating implementation periods]											
Programa Joves Emancipats	[Blue blocks]											
Mesa educació	[Blue blocks]											
Quota Jove	[Blue blocks]											
Punt de Informació Juvenil	[Blue blocks]											
Potenciar el lleure educatiu	[Blue blocks]											
Apropa't a Garantia Juvenil	[Blue blocks]											
Brigada Jove	[Blue blocks]											
Hackató	[Blue blocks]											
Nucli Jove	[Blue blocks]											
Taula de salut	[Blue blocks]											
Consum i festa	[Blue blocks]											
Ronda de carrer	[Blue blocks]											
Programa Jove Participa	[Blue blocks]											
Taula de Joventut	[Blue blocks]											
PIDCES	[Blue blocks]											
Juliol Jove	[Blue blocks]											
Casal d'estiu jove	[Blue blocks]											
Desenv. Comunitari urbanitzacions	[Blue blocks]											
Contractació dinamitzador/a	[Blue blocks]											
Procés participatiu Centre Cívic	[Blue blocks]											

## 5.4 Recursos del PLJ

A continuació detallem els recursos amb els que comptarà el Pla local de joventut per a desenvolupar les diferents actuacions planificats. En aquest sentit, parlarem dels recursos humans, per aquells que fan referència a tot el personal que treballarà per al seu desenvolupament; els recursos econòmics, és a dir, els diners invertits i destinats a la realització del pla i finalment els recursos d'infraestructura, que fan referència als equipaments dels que es nodrirà el pla local.

### 5.4.1 Recursos humans i econòmics

Els recursos econòmics destinats a joventut provenen de fons municipals propis, de la subvenció de la Direcció General de Joventut de la Generalitat de Catalunya (per un projecte concret que es presenta anualment) i altres subvencions que s'ofereixen.

Per a la previsió econòmica d'aquest pla local de joventut s'agafa com a referència el pressupost de l'any 2016-2017, en tant ens serveix només a tall de referent. Per tal de garantir l'acompliment dels objectius definits els pròxims anys caldrà ampliar la partida en la mesura que els recursos ho permetin. Així doncs a continuació detallem la despesa que suposa aplicar el Pla Local de Joventut de SCF anualment:

- **Personal**

El recursos humans destinats a joventut són la Tècnica de joventut (1/2 salari), més altres agents implicats en les diferents actuacions.

- **Actuacions**

S'han dissenyat projectes i accions que amb la major optimització i distribució de recursos. Tot i així, el nostre objectius pels propers anys és ampliar l'oferta d'activitats dirigides a joves, durant tot l'any i en especial en època de vacances, per tant hem fet un càlcul aproximat del que pot suposar crear aquesta oferta.

- Programa *Joves Emancipats*: 26.100€
- Programa *Jove Participa!*: 3.500€

**Total: 29.600€**

## 5.4.2 Recurs de infraestructures

En quant als equipaments, Santa Coloma de Farners actualment no compta amb un equipament exclusiu destinat als joves que estigui en funcionament, però s'ha de tenir en compte que els i les joves del municipi tenen altres espais i punts de trobada freqüents, així com equipaments municipals al seu abast que cal tenir presents per fer-hi també actuacions (culturals, esportives, educatives, socials i lúdiques). Aquests són la Biblioteca, el Cercle Jove, el Centre Municipal d'Educació, les instal·lacions esportives, entre d'altres. A més, Santa Coloma de Farners compta amb un institut propi i s'ha d'aprofitar aquest espai que ja reuneix una franja concreta del col·lectiu jove.

## 5.5 Avaluació

L'avaluació és l'eina principal que disposem els tècnics i els polítics per a valorar la idoneïtat del treball que estem realitzant. L'objectiu finalista és millorar el que s'està fent, ja sigui en base a una reformulació o cercant noves propostes adaptades a les noves necessitats emergents (la realitat social és una realitat canviant i dinàmica i per tant, les respostes han de ser el màxim d'ajustades i flexibles).

En aquest sentit, l'avaluació és una fase integrada en la gestió i implementació de qualsevol intervenció educativa, està vinculada tant al diagnòstic com al desenvolupament i a l'apreciació de resultats. La planificació i l'avaluació dels serveis i programes socials no és tan sols una qüestió metodològica sinó que també s'ha d'entendre com a instrument de millora i d'optimització dels mateixos programes/accions passant per la optimització de recursos.

Seguint els principis rectoris, l'avaluació ha de ser integral, interdepartamental, transversal i mixta i ha d'anar vinculada no només a la consecució dels objectius estipulats inicialment sinó que també s'ha de vincular als processos. Per tant, apostarem per una avaluació continuada que contempli les següents fases: avaluació metodològica, avaluació operativa i avaluació estratègica.

Així doncs, per dir com farem l'avaluació cal definir i respondre 4 preguntes:

### 1. Quan?

Tenint en compte la dimensió temporal creiem important fer dos tipus d'avaluació:

**Avaluació formativa** (també de “procés”, “seguiment”): durant el procés, contínua i de seguiment. Servirà per fer el seguiment als projectes anuals i també en segon lloc a l’ajustament al pla local.

Objectius: ajudar en l’execució del programa, en el bon desenvolupament i si és necessària en la seva modificació o replantejament.

Execució: obtenció de dades durant el procés, tenir coneixements precisos de les actuacions: freqüència, aflluència, acceptació... tenir en ment des del principi la perspectiva valorativa de seguiment.

Actors: Ho farà el tècnic amb ajuda dels agents executors: dinamitzadors, monitors o altres agents. I la recollida també d’opinions dels usuaris.

Es de caràcter intern, per un auto-coneixement necessari per fer canvis o correccions.

**Avaluació sumativa** (també conclusiva, de “resultats o “impacte): una després de cada projecte anual i una conclusiva després de finalitzar la vigència del pla local. Per tant en aquest cas és una avaluació, final i puntual i que podríem denominar de producte.

Objectius: jutjar si un programa té èxit, i en última instància si cal fer-lo desaparèixer/canviar-lo i/o mantenir-lo.

Execució: obtenir dades de les activitats fetes i processos acabats. Informació precisa de les realitzacions que les faci valorables.

Actors: Han d’intervenir els agents realitzadors del mateix i també poden intervenir agents externs vinculats en temes de joventut.

## 2. Qui?

Per incidir més en qui farà l’avaluació parlarem més que del qui, que com hem dit seran diversos actors, ens fixarem en el concepte de **relació**. Quina relació existeix entre l’avaluador, l’organitzador i el subjecte.

Primerament i de forma lògica, podem dir que la valoració serà **interna** en el sentit que els **avaluadors són també els organitzadors**. Liderats pel tècnic i obrint horitzons a polítics, dinamitzadors, monitors, altres tècnics i altres possibles actors i parts implicades. Per tant podem dir que farem una **autoavaluació** del nostre pla o projecte.

No cal dir que tenint en compte els recursos disponibles i l'entorn ens sembla la millor manera d'avaluar, ja que som qui tenim la informació i el coneixement del que estem fent.

En segon lloc, pel que fa a usuaris, dependrà del tipus d'activitat la relació en l'avaluació. En alguns casos serà **participativa**, en el sentit que es recollirà la seva opinió i valoració, en d'altres pot ser simplement una acció **externa** d'observació per part dels tècnics, i en el millor dels casos i en cas que l'activitat i la característica dels subjectes ho permeti és pot fer un tipus d'avaluació de "**empowerment**" on el subjecte és la part activa i és ell mateix el que avalua la realització, el tècnic només acompanya i facilita. Sabem que aquesta última és la millor forma i la que s'ajusta més al nostre "ideari" d'intervenció amb els joves, on busquem *apoderar-los* i fer-los més *autònoms*, però també és cert que només és realitzable en determinats projectes.

### 3. Què?

Aquí caldria aclarir; què és el que volem avaluar?; quina modalitat d'avaluació

farem. Primerament podem dir que una modalitat d'avaluació ja l'hem fet i és:

**L'avaluació de necessitat:** El mateix pla local respon a aquest exercici de valorar quines són les necessitats i establir prioritats i fer la presa de decisions sobre l'aplicació de recursos i establiment de fites i objectius.

Ens quedaran per fer altres modalitats:

**L'Avaluació d'execució o de procés**, aquesta es farà en el que hem anomenat anteriorment en el "quan" **avaluació formativa** per tant es farà en el seguiment continuat. Anirà molt relacionada al projecte anual i els objectius plantejats. Cal destacar que el procés per la confecció d'aquest mateix pla local serà avaluat en aquesta modalitat d'avaluació.

Sobretot analitzarem i seguirem:

Realitzacions/outputs: -----> (objectius operatius)

**Avaluació de producte:** aquesta és l'avaluació amb l'objectiu de mesurar els resultats, impactes, eficàcia, eficiència i efectivitat...

Sobretot analitzarem:

Resultats/ outcomes----->(objectius específics)

Impactes/ impacts: (més a llarg termini)-----> (objectius generals)

**Avaluació de disseny:** és on pot entrar més la perspectiva de la teoria del canvi i on podem fer un anàlisi més global i adonar-nos si el model funciona o no, si s'estan produint els canvis esperats i què els provoca. Aquesta teoria també s'anomena caixa negra, i és centrar l'avaluació en la teoria.

#### 4. Com?

Com farem l'avaluació dependrà de tots els apartats anteriors: el quan, el qui, i el què. Com ja hem dit a l'inici partirem d'una obertura de mires on tot element que ens sigui útil l'utilitzarem per avaluar. De fet l'objectiu és la pluralitat metodològica, quantitativa, qualitativa i mixta, i també diversitat tècnica.

En alguns casos es tractarà de fer una recollida a partir de valoracions escrites, de omplir qüestionaris, on poden haver variables tan qualitatives com quantitatives. D'altres mètodes més purament qualitius com poden ser reunió de valoració amb tots els participants, o focus grup, en cas de una intervenció de caràcter més gran. Cal remarcar que també hi haurà molt informació generada en el procés i que haurem anat recollint (nombre de participants, nombre d'intervencions, periodicitat...)

Criteris que tindrem en compte...

- Pertinència. S'adequa el pla local a les necessitats i/o problemes de la joventut?
- Sufficiència. Consisteix a establir si els recursos i els mitjans disponibles són suficients (coherència).
- Progrés. Consisteix en valorar si el pla o el projecte s'està desenvolupant i implementant tal com estava previst i, per tant, si s'estan aconseguint els microefectes esperats.
- Eficàcia. En quin grau aconseguim els objectius inicialment previstos.
- Efectivitat. És quan el programa aconsegueix uns efectes positius, independentment de si aquests estaven o no estaven inicialment previstos.
- Eficiència. Consisteix en la relació entre els mitjans i els recursos utilitzats i els efectes aconseguits.



- Resultats i impacte. Els tres darrers criteris valoratius comentats (eficàcia, efectivitat i eficiència) han de relacionar-se amb l'obtenció de resultats i amb l'impacte.
- Avaluabilitat. Verificar si el pla és o no és avaluable significa valorar si la seva formulació, el seu disseny i la seva implementació fan possible que sigui avaluat.

### 5.5.1 Taula de indicadors d'avaluació

#### Programa Joves Emancipats

Projecte	Indicadors	Com es farà	Quan
Mesa educació	Nombre d'activitats realitzades	Es farà una memòria al final d'any amb un recull de totes les activitats realitzades	Durant cada activitat  Es farà una valoració anual del projecte
Quota Jove	Nombre de joves participants a les activitats	Es portarà un control del participants de cada activitat que se'n derivi	
Taula de salut			
Nucli Jove	Valoració qualitativa dels participants	Al final de cada activitat es farà una valoració dels propis joves	
Potenciar el lleure educatiu	Valoració de l'equip que organitza l'activitat	L'equip que organitza l'activitat en farà una valoració	
Consum i festa			
Punt de Informació Juvenil	Nombre de consultes	Seguiment de les consultes a partir d'un formular de l'Oficina Jove	Durant tot l'any
Apropa't a Garantia Juvenil	Tipologia de consultes		
	Resposta de les consultes fetes	Enviament de valoració del servei anualment	
Brigada Jove	Nombre de joves que participen	Seguiment del nombre de joves que hi participen.	Durant el mes de treball i al finalitzar la Brigada.
	Valoració qualitativa dels participants (joves i referents)	Valoració dels joves duran les setmanes de treball.	



		Enquesta als joves i referents de la Brigada Jove.	
Hackató	Nombre de joves que participen	Es portarà un control del joves que participen	Al final de l'activitat
	Valoració dels participants	Es farà una valoració dels joves, dels referents dels comerços i dels tècnics	
	Resultats finals		
Ronda de carrer	Nombre d'atencions fetes	Es faran enquestes, valoracions als propis joves sobre el serveis	Duran tot el procés del projecte i a final d'any per fer-ne una memòria una valoració
	Nombre d'actuacions		
	Valoració del serveis pels propis joves	Es faran reunions mensuals entre els Educadors, Tècnics i Regidors	
	Valoració dels educadors i tècnics		

### Programa Jove Participa!

Projecte	Indicadors	Com es farà	Quan
Taula de joventut	Nombre de joves participants	Es farà una memòria al final d'any de tot el procés realitzat per la taula i els nombre de joves que han participat, de quines entitats són	Duran tot el procés, durant les activitats que es facin  Una valoració final anual
	Nombre d'accions realitzades	Es farà un seguiment de totes les actuacions derivades de la taula	
	Valoració qualitativa dels participants	A cada activitat es farà una valoració amb els joves Es farà valoracions de forma anual sobre el projecte	
	Valoració dels Tècnics i regidors	Els Tècnics i Regidors faran una valoració de l'evolució de la taula	
PIDCES	Nombre d'activitats fetes	Seguiment de les activitats fetes	Durant tot l'any  Valoració al final de curs
	Nombre de participants	Valoració amb els joves i amb els professors de l'INS i la Salle	
	Valoració dels joves i els professors		



	Valoració dels tècnics de l'Oficina Jove		
Juliol Jove	Nombre d'activitats i tipologia	Qüestionaris als joves que participen a cada actuació	En cada activitat
	Nombre de participants		Setmanal
	Valoració dels joves	Reunió conjunta amb els monitors/es i l'àrea de joventut per fer un seguiment setmanal i una valoració final	Final
	Valoració de l'equip de monitors/es		
	Valoració de la Tècnica de joventut i el Regidor de joventut		
Casal d'estiu jove	Nombre de joves inscrits	Debat setmanal per valorar les actuacions	Setmanal
	Tipologia de les activitats	Qüestionari als joves participants al final del Casal	Final
	Valoració dels participants		
	Valoració dels tècnics, regidors i AMPES	Reunió de valoració amb els monitors, directors, tècnics, regidors i AMPES.	
Desenvolupament comunitari de les	Nombre d'activitats realitzades		
	Joves que participen		
	Valoració dels participants		
	Valoració amb els monitor/es, tècnics i regidor		
Contractació d'un/a dinamitzador/a juvenil	Nombre d'actuacions fetes	Es preguntarà a diferents col·lectius de joves com valoren la figura de la dinamitzadora	Durant l'any Al final d'any
	Tipologia de les actuacions	Es farà una valoració a la Taula de joves	
	Valoració dels joves	Es farà una valoració amb la resta de tècnics, regidors i agents	
	Valoració de la Tècnica de joventut i Regidor		



	Valoració d'altres agents implicats		
Procés participatiu per definir el model de Centre Cívic	Nombres de participants en el procés participatiu	Es farà qüestionari als joves que participen al procés	Durant el procés
	Resultats del procés participatiu	Es farà reunions de seguiment i final amb els tècnics, els regidors i altres referent implicats	Final per veure els resultats
	Valoració del procés per part de les participants i de l'equip tècnic		
	Plasmació final de les decisions que es prengui		

## 5 TANCAMENT

El Pla Local de Joventut 2016-2019 que presentem és un pas més en el desenvolupament de les polítiques de joventut del nostre municipi, un desenvolupament però emmarcat en una nova realitat socioeconòmica que cal afrontar. La diagnosi ha posat sobre la taula la realitat del col·lectiu jove i el PLJ vol donar resposta a les necessitats detectades, i ho fa donant prioritat a la participació i implicació del col·lectiu jove vers les polítiques de joventut, alhora que prioritant també el seu paper de referència envers els i les joves i treballant les polítiques d'emancipació, centrades en l'àmbit ocupacional però també en el formatiu i domiciliari. És aquest doncs el punt de partida de les noves polítiques de joventut de l'ajuntament.

El procés d'elaboració requereix en última instància del retorn de la informació a totes les persones implicades així com a la resta de la ciutadania, especialment al col·lectiu jove. Durant el procés d'elaboració i mentre es tancaven les etapes corresponents a l'elaboració del Pla (diagnosi i disseny), s'ha anat lliurant el document a l'equip tècnic que ha participat del procés, afegint correccions i noves incorporacions d'informació.

Un cop tancat el Pla s'engegaran diverses actuacions per a donar a conèixer el PLJ i les propostes que acull, principalment, difusió a través de la web municipal i les xarxes socials. Així com es donarà a conèixer als joves de Santa Coloma per tal de fer créixer la seva responsabilitat en l'implementació de les diverses actuacions i sobretot poder ampliar el gruix de participació d'aquest propi grup de joves.



## 6 BIBLIOGRAFIA

- Secretaria General de Joventut. Pla Nacional de Joventut 2010 - 2020.
- Secretaria General de Joventut. Observatori Català de la Joventut. Grups de discussió amb joves.
- Secretaria General de Joventut. Observatori Català de la Joventut. Grups de discussió pas a pas.
- Secretaria General de Joventut. Observatori Català de la Joventut (2011).
- Orientacions per a l'elaboració d'un pla local de joventut.
- Agència Catalana de la Joventut. Observatori Català de la Joventut (2011).
- Guia Breu de tècniques i eines d'anàlisi per a les polítiques de joventut.
- Agència Catalana de la Joventut. Observatori Català de la Joventut (2011). Guia per elaborar la diagnosi del pla local de joventut.
- <http://www.academia.cat/files/425-9374-DOCUMENT/Colom4227Nov15.pdf>

### Centres d'estadístiques

- Centres d'estadística Institut d'Estadística de Catalunya (IDESCAT) [www.idescat.cat](http://www.idescat.cat)
- Institut de Ciències Polítiques i Socials (ICPS) [www.icps.cat](http://www.icps.cat)
- Institut d'Estadística d'Espanya (INE) [www.ine.es](http://www.ine.es)
- Centro de Investigaciones Sociológicas (CIS) [www.cis.es](http://www.cis.es)

## 7 ANNEXOS

### ANNEX 1: Taula grup de discussió

Dia i horari	Lloc de trobada	Participants		Temes tractats
28/03/2017 De 11h a 13h	Sala d'actes de la Biblioteca Joan Vinyoli	Clara Ribatallada	Tècnica de treball Oficina Jove	Es va fer una DIAGNOSI dels 7 eixos de treball del PLJ:
		Xavi Amat	Tècnic comarcal Oficina Jove	
		Sera Sánchez	Coordinador del projecte de desenvolupament comunitari #itutambé del Consell Comarcal	- Vida saludable - Habitatge - Cohesió social i mobilitat
		Lali Chico	Coordinadora del projecte de desenvolupament comunitari #itutambé del Consell Comarcal	- Cultura i oci - Educació - Treball - Participació
		Gemma cantal	Treballadora de l'AMPA Castell de Farners	Dinàmica: treball en grup per valorar cada eix i post en comú final.
		Imma Busquets	Participant del Consell de poble i coordinadora l'A.E.i.G Roca Guillera	
		Francina Sanmartin	Directora de la Biblioteca Joan Vinyoli	
		Encarna Casadevall	Educatrice de carrer	
		Eduard Casas	President de l'entitat GASS	
		Jordi Sánchez	Tècnic salut i mediambient	
		Toni Garcia	Policia Local	
		Carles Vila	Cap d'estudis de l'INS	
		Carolina Fontas	Tècnica d'acollida i diversitat	
		Alba Morales	Responsable de programes de joventut de la Creu Roja	
		Marta Eres	Infermera del CAP	
		Cristina Lopez	Infermera CAP i responsable del programa <i>Salut i escola</i>	
Albert PONS	Director de l'Escola d'adults			
Esmeralda Guiralado	Educatrice Social de Serveis Socials			
Eva Ceña	Tècnica d'esports municipal			
Esther Berney	Tècnica del programa Gentis de Garantia Juvenil			



		Raül de Cruz i acompanyant	Professor i coordinador de L'Aula Motor		
		Juan Serrano	Director escola de teatre		
		David Gòmez	Cap d'estudis ESO la Salle		
		Roger Vilà	ConSORCI per la normalització lingüística		
		Damià Domingo	Cap i monitor de l'A.E.i.G Roca Guillera		
		Laura Puig	Tècnica de joventut SCF		
1/04/2017 De 17h a 19h.	Sala d'actes de la Biblioteca Joan Vinyoli	Osman Jangana	Associació La Farandula	Es va fer una DIAGNOSI dels 7 eixos de treball del PLJ:  - Vida saludable - Habitatge - Cohesió social i mobilitat - Cultura i oci - Educació - Treball - Participació  Dinàmica a partir d'un mapa de recursos de SCF.	
		Damià Domingo	L'A.E.i.G Roca Guillera		
		Enrique Rueda	Associació SCR Trail		
		Edi Roque	Associació SCR Trail		
		Oriol Fernandez	Associació SCR Trail		
		Laura Puig	Tècnica de joventut SCF		
		Joves de 18 a 25 anys			
24/04/2017 De 11h a 13h	INS de SCF	25 joves de 3r, 4t d'ESO, Batxillerat i CGM.		Es va fer una DIAGNOSI dels 7 eixos de treball del PLJ:  - Vida saludable - Habitatge - Cohesió social i mobilitat - Cultura i oci - Educació - Treball - Participació  Dinàmica a partir d'un mapa de recursos de SCF.	
19/ 04/2017 De 18:30h fins les 20h.	Sala de Plens Ajuntament	Joan Martí	ERC	Es va fer una DIAGNOSI dels 7 eixos de treball del PLJ:  - Vida saludable - Habitatge - Cohesió social i mobilitat - Cultura i oci - Educació	
		Teresa Garcia	MES		
		Ricard Pujol	ERC		
		Carme Dilmé	ERC		
		Manel Barroso	ERC		
		Anna Camps	ERC		
		Manel Jubany	ERC		
		Jordi Sitjà	ERC		
		Sr. Carles Roca	PDeCAT		
		Sr. Jordi Solà	PDeCAT		
		Sra. Carina Planiol	PDeCAT		





		<table border="1"> <tr><td>Sr. David Julià</td><td>PDeCAT</td></tr> <tr><td>Sra. Gemma Cantal</td><td>PDeCAT</td></tr> <tr><td>Sra. Marta Sarquella</td><td>PDeCAT</td></tr> <tr><td>Sra. Susagna Riera</td><td>PDeCAT</td></tr> <tr><td>Sr. Manel Roqueta</td><td>PSC</td></tr> <tr><td>Sra. Sylvia Barragán</td><td>CUP</td></tr> <tr><td>Laura Puig</td><td>Tècnica de joventut SCF</td></tr> </table>	Sr. David Julià	PDeCAT	Sra. Gemma Cantal	PDeCAT	Sra. Marta Sarquella	PDeCAT	Sra. Susagna Riera	PDeCAT	Sr. Manel Roqueta	PSC	Sra. Sylvia Barragán	CUP	Laura Puig	Tècnica de joventut SCF	<p>- Treball - Participació Dinàmica: Reflexió individual de cada eix i posada en comú.</p>																		
Sr. David Julià	PDeCAT																																		
Sra. Gemma Cantal	PDeCAT																																		
Sra. Marta Sarquella	PDeCAT																																		
Sra. Susagna Riera	PDeCAT																																		
Sr. Manel Roqueta	PSC																																		
Sra. Sylvia Barragán	CUP																																		
Laura Puig	Tècnica de joventut SCF																																		
21/06/2017 De 10h a 11:30h	Sala d'actes de la Biblioteca Joan Vinyoli	<table border="1"> <tr><td>Jordi Sanchez</td><td>Tècnic de salut i medi ambient</td></tr> <tr><td>Francina Sanmartin</td><td>Directora Biblioteca Joan Vinyoli</td></tr> <tr><td>Albert Pons</td><td>Director Escola d'Adults</td></tr> <tr><td>Carolina Fontàs</td><td>Tècnica d'acollida i diversitat</td></tr> <tr><td>Jesus Mercader</td><td>Caporal Cap ORC i Proximitat dels Mossos d'Esquadra</td></tr> <tr><td>Muriel Ferruz</td><td>Caporal Cap ORC i Proximitat dels Mossos d'Esquadra</td></tr> <tr><td>Laura Puig</td><td>Tècnica de joventut SCF</td></tr> </table>	Jordi Sanchez	Tècnic de salut i medi ambient	Francina Sanmartin	Directora Biblioteca Joan Vinyoli	Albert Pons	Director Escola d'Adults	Carolina Fontàs	Tècnica d'acollida i diversitat	Jesus Mercader	Caporal Cap ORC i Proximitat dels Mossos d'Esquadra	Muriel Ferruz	Caporal Cap ORC i Proximitat dels Mossos d'Esquadra	Laura Puig	Tècnica de joventut SCF	<p>DISSENY: vida saludable, habitatge, cohesió social i mobilitat, cultura i oci, educació, treball, participació.</p> <p>Dinàmica: Reflexió en grup dels diferents eixos i propostes de cada Tècnic/a per treballar en comú des de la seva àrea.</p>																		
Jordi Sanchez	Tècnic de salut i medi ambient																																		
Francina Sanmartin	Directora Biblioteca Joan Vinyoli																																		
Albert Pons	Director Escola d'Adults																																		
Carolina Fontàs	Tècnica d'acollida i diversitat																																		
Jesus Mercader	Caporal Cap ORC i Proximitat dels Mossos d'Esquadra																																		
Muriel Ferruz	Caporal Cap ORC i Proximitat dels Mossos d'Esquadra																																		
Laura Puig	Tècnica de joventut SCF																																		
28/11/2017 De 19h a 21h	Sala de Plens Ajuntament	<table border="1"> <tr><td>Montse Casalprim</td><td>Representant escollida de l'A.E.i.G Roca Guillera i La Bulla</td></tr> <tr><td>Pau Pujol</td><td>L'A.E.i.G Roca Guillera</td></tr> <tr><td>Ernest Morell</td><td>Entitat la Bulla</td></tr> <tr><td>Damià Domingo</td><td>L'A.E.i.G Roca Guillera</td></tr> <tr><td>Roger Vilar</td><td>Grup de joves Skaters</td></tr> <tr><td>David Gibert</td><td>Entitat la Faràndula</td></tr> <tr><td>Júlia Danès</td><td>Entitat la Sega</td></tr> <tr><td>Laura Puig</td><td>Tècnica de joventut SCF</td></tr> </table>	Montse Casalprim	Representant escollida de l'A.E.i.G Roca Guillera i La Bulla	Pau Pujol	L'A.E.i.G Roca Guillera	Ernest Morell	Entitat la Bulla	Damià Domingo	L'A.E.i.G Roca Guillera	Roger Vilar	Grup de joves Skaters	David Gibert	Entitat la Faràndula	Júlia Danès	Entitat la Sega	Laura Puig	Tècnica de joventut SCF	<p>Debat sobre les al·legacions presentades per l'associació la Montse Casalprim com a representant escollida per l'A.E.i.G Roca Guillera i La Bulla</p> <p>Dinàmica: Debat</p>																
Montse Casalprim	Representant escollida de l'A.E.i.G Roca Guillera i La Bulla																																		
Pau Pujol	L'A.E.i.G Roca Guillera																																		
Ernest Morell	Entitat la Bulla																																		
Damià Domingo	L'A.E.i.G Roca Guillera																																		
Roger Vilar	Grup de joves Skaters																																		
David Gibert	Entitat la Faràndula																																		
Júlia Danès	Entitat la Sega																																		
Laura Puig	Tècnica de joventut SCF																																		
31/1/2018 De 19h a 21h	Sala de Plens Ajuntament	<table border="1"> <tr><td>Joan Martí</td><td>ERC</td></tr> <tr><td>Teresa Garcia</td><td>MES</td></tr> <tr><td>Ricard Pujol</td><td>ERC</td></tr> <tr><td>Carme Dilmé</td><td>ERC</td></tr> <tr><td>Manel Barroso</td><td>ERC</td></tr> <tr><td>Anna Camps</td><td>ERC</td></tr> <tr><td>Manel Jubany</td><td>ERC</td></tr> <tr><td>Jordi Sitjà</td><td>ERC</td></tr> <tr><td>Sra. Gemma Cantal</td><td>PDeCAT</td></tr> <tr><td>Sra. Susagna Riera</td><td>PDeCAT</td></tr> <tr><td>Sra. Sylvia Barragán</td><td>CUP</td></tr> <tr><td>Montse Casalprim</td><td>Representant escollida del'A.E.i.G Roca Guillera i La Bulla</td></tr> <tr><td>Pau Pujol</td><td>L'A.E.i.G Roca Guillera</td></tr> <tr><td>Ernest Morell</td><td>Entitat la Bulla</td></tr> <tr><td>Damià Domingo</td><td>L'A.E.i.G Roca Guillera</td></tr> <tr><td>Neus Panella</td><td>Direcció General de</td></tr> </table>	Joan Martí	ERC	Teresa Garcia	MES	Ricard Pujol	ERC	Carme Dilmé	ERC	Manel Barroso	ERC	Anna Camps	ERC	Manel Jubany	ERC	Jordi Sitjà	ERC	Sra. Gemma Cantal	PDeCAT	Sra. Susagna Riera	PDeCAT	Sra. Sylvia Barragán	CUP	Montse Casalprim	Representant escollida del'A.E.i.G Roca Guillera i La Bulla	Pau Pujol	L'A.E.i.G Roca Guillera	Ernest Morell	Entitat la Bulla	Damià Domingo	L'A.E.i.G Roca Guillera	Neus Panella	Direcció General de	<p>Debat sobre les al·legacions presentades per l'associació la Montse Casalprim com a representant escollida per l'A.E.i.G Roca Guillera i La Bulla</p> <p>Dinàmica: Debat obert sobre les al·legacions presentades.</p>
Joan Martí	ERC																																		
Teresa Garcia	MES																																		
Ricard Pujol	ERC																																		
Carme Dilmé	ERC																																		
Manel Barroso	ERC																																		
Anna Camps	ERC																																		
Manel Jubany	ERC																																		
Jordi Sitjà	ERC																																		
Sra. Gemma Cantal	PDeCAT																																		
Sra. Susagna Riera	PDeCAT																																		
Sra. Sylvia Barragán	CUP																																		
Montse Casalprim	Representant escollida del'A.E.i.G Roca Guillera i La Bulla																																		
Pau Pujol	L'A.E.i.G Roca Guillera																																		
Ernest Morell	Entitat la Bulla																																		
Damià Domingo	L'A.E.i.G Roca Guillera																																		
Neus Panella	Direcció General de																																		



			Joventut	
		Laura Masó	Direcció General de Joventut	
		Laura Puig	Tècnica de joventut SCF	

## ANNEX 2: Entrevistes a referents de joventut



Dia	Nom i càrrec	Temes tractats
5/03/2017	Martí Juanola Director Eix de Negoci	Treball Emprenedoria Formació
6/03/2017	Carles Vilà Cap d'estudis de l'INS	Formació reglada Formació no reglada Cohesió de grups Participació
8/03/2017	Isabel Roqueta Tècnica d'educació	Educació Cohesió social Formació reglada i no reglada Ocupació
8/03/2017	Albert Pons Director Escola d'Adults	Formació no reglada Educació Cultura
14/03/2017	Carolina Fontàs Tècnica acollida i diversitat	Immigració Cohesió i social Participació Serveis Socials i ajudes Cultura Educació
20/03/2017	Teresa Garcia	Educació Ocupació Formació reglada i no reglada
21/03/2017	Esmeralda Guirado	Serveis Socials Beques Subvencions Participació Cohesió social Mobilitat Educació
05/04/2017	Xavier Colomer Xarxa SIO	Ocupació
12/04/2017	Eduard Casas President de GASS	Salut Drogodependència Cohesió social Consum de substàncies tòxiques
19/04/2017	Antoni Garcia Policia Local	Cohesió i convivència Mobilitat Conflictes en les vies públiques
2/05/2017	Marta Eres Infermera del CAP	Salut Benestar Consultes al CAP i a l'INS dins el programa Salut i escola
2/05/2017	Cristina Lòpez	Salut Benestar Comunitat

## ANNEX 3: Buidatge grups de treball

### Eix: Joves i educació

PUNTS FORTS	PUNTS FEBLES
<p><b><u>Visió dels polítics</u></b></p> <ul style="list-style-type: none"> <li>- La formació reglada i no reglada, tant pública com privada és bona.</li> <li>- En el municipi hi ha estudis post-obligatoris de Cicle Mitjà i Superior.</li> <li>- Hi ha punt d'informació de la UOC</li> <li>- Els equipaments son suficients pel volum de població</li> <li>- El Projecte de ciutat educadora és interessant.</li> </ul> <p><b><u>Visió dels referents</u></b></p> <ul style="list-style-type: none"> <li>- Oferta reglada coberta i complementada amb Escola d'Adults, Aula Motor, Escola Agraria Forestal, Escola de Música i d'Idiomes, Gentis, Educació en el lleure.</li> <li>- Bona coordinació i treball entre entitats i centres.</li> </ul> <p><b><u>Visió dels joves</u></b></p> <ul style="list-style-type: none"> <li>- La formació de primària i secundària és bona.</li> <li>- Veuen positiu el nivell de exigència de l'Institut però a vegades és massa.</li> <li>- L'Eix de negoci està molt bé però només hi van els Cicles.</li> </ul>	<p><b><u>Visió dels polítics</u></b></p> <ul style="list-style-type: none"> <li>- Hi ha casos d'abandonament escolar. Nois/es que no estudien però que tampoc treballen. Això pot provocar altres conseqüències.</li> <li>- Als centres es busca l'excel·lència i hi ha nois/es que queden exclosos.</li> <li>- S'expulsen els nois/es i no és una solució als problemes.</li> <li>- Es busca homogeneïtzar i hi no hi ha cabuda per la diversitat de nois/es.</li> <li>- Les dificultats econòmiques d'alguns alumnes fa que no puguin participar a les activitats i que per tant es queden apartats del grup.</li> <li>- Falten beques.</li> <li>- Poques sortides de formació professionals per alumnes que no volen anar a la universitat. Poca oferta i s'han de desplaçar.</li> <li>- L'ensenyament post-obligatori no té sortides laborals al municipi.</li> <li>- L'únic l'equipament on lloc per estudiar o fer deures és la Biblioteca.</li> </ul> <p><b><u>Visió dels referents</u></b></p> <ul style="list-style-type: none"> <li>- No hi ha recursos pels nousvinguts de la</li> </ul>



- Veuen de forma molt positiva les sortides dels cicles per veure el món laboral. Volen més pràctiques i més assignatures que parlin del seu entorn, el poble, de la política.
- L'Escola d'Adults es valora de forma positiva.

franja de 15-16 anys.

- Cal diversificar oferta: CFMS
- Les activitats lleure haurien de ser més transversals.
- Manca de canals de comunicació i difusió tant dels recursos com de les activitats .
- A l'Escola d'Adults no hi ha un públic jove (sense derivació).
- Manca suport econòmics per els joves amb menys oportunitats.

#### **Visió dels joves**

- Falta Oferta de CFMS
- Falta el Batxillerat artístic
- Falten Beques
- La informació sobre els serveis i les ajudes no arriba
- L'Insitut està molt massificat, a la Salle hi ha menys gent. Massa gent a la classe i no hi ha atenció a l'estudiant. Com per exemple per persones amb dislèxia (incomprensió).
- Els PFI's no són del seu interès, falta varietat. Hi hauria d'haver més alternatives a part de l'ESO.
- Les acadèmiques son molt cares i a l'Escola de Idiomes no hi van.
- A la Biblioteca hi ha molt soroll, els hi agradaria que hi hagués horari nocturn en època d'examen. Falta una zona d'estudi



	<p>amb taules separades. No hi ha enlloc més a SCF per anar a estudiar.</p> <ul style="list-style-type: none"><li>- L'escola d'adults no la coneixen. No els hi arriba la informació del que es fa al municipi.</li></ul>
--	---

### Eix: Joves i treball

PUNTS FORTS	PUNTS FEBLES
<p><b><u>Visió dels polítics</u></b></p> <ul style="list-style-type: none"><li>- L'Oficina Jove fa un bon servei.</li><li>- Hi ha el servei de Garantia Juvenil i es percep com una forma de integrar els nois/es al món laboral positiu.</li><li>- Els plans i programes per formar joves són útils. Fem ocupació</li><li>- El SOC és un bon servei. Xarxa SIO</li><li>- El Centre/eix de negocis és un bon servei i un bon referent pels joves emprenedors.</li><li>- La Brigada Jove és una bona oportunitat pels joves</li></ul> <p><b><u>Visió dels referents</u></b></p> <ul style="list-style-type: none"><li>- Centre Eix de negocis és un bon servei de formació.</li><li>- Recursos i serveis: Brigada Jove, Oficina Jove de la Selva, Garantia Juvenil, Joves per l'Ocupació, borsa de treball, projectes amb els instituts, PFI.</li><li>- Situació geogràfica bona: proper a</li></ul>	<p><b><u>Visió dels polítics</u></b></p> <ul style="list-style-type: none"><li>- Faltes places en alguns programes</li><li>- Els joves no aprofiten els serveis que disposa el municipi. No es coneixen. No es coneix l'Oficina Jove</li><li>- Hi ha una manca de suport per part de l'administració a l'autoocupació i al cooperativisme. Manquen polítiques laborals reals per la inserció laboral</li><li>- Hi ha poques ofertes laborals al municipi i les que hi ha són en precari. No hi ha oferta laboral ni per joves amb formació, ni per joves sense formació, ni per adults.</li><li>- Hi ha pocs contractes laborals indefinits. Poca oferta laboral qualificada.</li><li>- No hi ha indústria</li><li>- S'han de reforçar els canals per conèixer els serveis per trobar feina.</li><li>- Falten places a la Brigada Jove</li></ul> <p><b><u>Visió dels referents</u></b></p>



polígons, proper a la costa i ciutats més grans com Girona.

### **Visió dels joves**

- La Brigada Joves està molt bé però és complicat entrar-hi.
- Utilitzen les ETT's per buscar feina. No coneixen gaire l'Oficina Jove.
- Veuen necessari especialitzar-se, però no veuen que sigui imprescindible anar a la universitat, hi ha altres formes de formar-se.

- El polígon està poc aprofitat (manca activitat, d'empreses grans...).
- Sector turístic poc aprofitat.
- El públic femení no té tanta oferta i s'ha de desplaçar a Girona.
- El fet de no haver-hi feina SCF es transforma amb una ciutat dormitori.
- La manca de transport públic fa que la – Falta més transport públic perquè la per treballar a fora o venir a SCF.
- Poca sortida pels joves (no experiència, no titulacions) i poca oferta. La feina és molt precària.
- Poca formació i practiques en empreses.
- La formació professional no està vinculada amb l'oferta de feina de SCF.
- Cal millorar la pedagogia de la Brigada Jove i augmentar les places.
- Es percep que els empresaris no tenen prou confiança en els joves a l'hora de contractar-los i donar-los oportunitats.
- Cal incentivar els joves perquè posin comerços locals.
- Hi ha una cultura de no implicar els joves treballadors en les decisions empresarials i es redueix la capacitat de creixement, innovació... de l'empresa.



	<ul style="list-style-type: none"><li>- “Falta voluntat i ganes dels joves per treballar a canvi de poc” (pràctiques, aprenent, etc..). Les empresari tenen poca capacitat per formar.</li><li>- Es percep en els joves una actitud poc emprenedora i molt dependent de la família (a nivell econòmic, a l'hora de moure's per buscar feina, per a prendre decisions...).</li></ul> <p><b><u>Visió dels joves</u></b></p> <ul style="list-style-type: none"><li>- No es veuen treballant a SCF, veuen que les feines que hi ha son d'estiu o temporals i no son feines relacionades amb el que volen estudiar.</li><li>- Estan contents amb les xerrades que es fan sobre mobilitat internacional a l'Institut.</li><li>- Hi ha poca oferta laboral i de sectors molt concrets: hostaleria, educació(classes particulars) i administrativa (poca oferta).</li><li>- Cal desplaçar-se per treballar.</li><li>- No es plantegen ser emprenedors.</li><li>- Caldria potenciar el coworking de tallers en fàbriques que ara estant tancades.</li><li>- Manca de formació laboral als joves a l'Insitut.</li></ul>
--	---

**Eix: Joves i habitatge**

PUNTS FORTS	PUNTS FEBLES
	144



**Visió dels polítics**

- Hi ha joves que acaben compartint habitatge.

**Visió dels referents**

- El Servei de l'Oficina d'habitatge (comarcal) és bo.
- Hi ha oferta d'habitatges disponibles.
- S'han construït pisos de Protecció Oficial.

**Visió dels joves**

- No hi ha oferta de lloguer d'habitatge a Santa Coloma.
- Els preus de lloguer no son accessibles.
- No es plantegen altres formes de d'habitatge aternatiu.

**Visió dels polítics**

- No hi ha oferta ni de lloguer ni de compra accessible. Ni de pisos ni de cases.
- Els preus de lloguer i compra son elevats.
- Els propietaris son selectius.
- Els joves no tenen suficients recursos per accedir a un habitatge. Dificultat per emancipar-ser degut a la manca de treball i el treball precari. Allargament d'estudis
- No hi ha lloguer social per a joves. Falten ajudes tant per llogar com per comprar.
- Els habitatges socials no estan pensats exclusivament pels joves.
- Hi ha habitatges vells i buits que podrien ser una oferta en el mercat.
- Falta una borsa d'habitatge amb preus accessibles.
- Falten noves propostes diferents a seguir de les que ofereix el mercat actual de l'habitatge (covivenda, cooperatives...) \_

**Visió dels referents**

- Manca estructura ajuntament que permeti transversalitat i lideratge en aquests temes. Cal potenciar aquest eix com una prioritat política.
- Falta que l'Oficina d'Habitatge aterri més al territori (compartir informació, borsa d'habitatge,..).



- Oferta: Lloguer escàs (a més de difícil accés per joves).
- No xarxa per compartir pis.
- Pisos en propietat dels bancs que no els lloguen.
- Parc d'habitatge inadequat pels joves (cases adossades i de compra)
- L'emancipació és molt complicada per falta de feina.

#### **Visió dels joves**

- Falta informació sobre quines ajudes per l'habitatge hi ha i com demanar-les (lloguer just, reforma, compra...).
- Hi ha poques ajudes per a l'emancipació dels joves.
- Amb la crisi és més difícil que els joves puguin accedir a un habitatge (sous baixos, feines intermitents, no opció de crèdits, ...).
- No hi ha lloguers i els que hi ha son molt elevats. En el centre SCF encara hi ha menys oferta de lloguer.
- Les cases que hi ha buides son massa antigues i de males condicions.
- No tenen clar si volen viure a SCF per falta d'oferta de lloguer i manca de feina especifica. Tot i que els agrada SCF ja que està ben situat.
- No veuen una opció anar a SCR perquè falten serveis i bus.

**Eix: Joves i vida saludable**

PUNTS FORTS	PUNTS FEBLES
<p><b><u>Visió dels polítics</u></b></p> <ul style="list-style-type: none"> <li>- El servei de Roques de l'Aigua ha ajudat alguns joves.</li> <li>- Hi ha cultura esportiva. Moltes associacions, clubs i entitats.</li> <li>- L'entorn de SCF és molt adequat per l'esport, natura, equipaments, poliesportius, parcs, piscina coberta. Els equipaments són molt bons i hi ha molta oferta.</li> <li>- El CAP fa un bon servei i controla els casos problemàtics. Molta implicació.</li> </ul> <p><b><u>Visió dels referents</u></b></p> <ul style="list-style-type: none"> <li>- Bon entorn (Parc de Sant Salvador) i recursos per la pràctica esportiva.</li> <li>- -Bona oferta esportiva</li> <li>- -La taula de salut és una bona iniciativa.</li> <li>- -Recursos són bons: Roques de l'aigua, Dipsalut, taula de salut, tallers de sensibilització.</li> </ul> <p><b><u>Visió dels joves</u></b></p> <ul style="list-style-type: none"> <li>- Es senten afortunats de tenir la muntanya tant a prop.</li> <li>- Van al Parc de Sant Salvador i a les</li> </ul>	<p><b><u>Visió dels polítics</u></b></p> <ul style="list-style-type: none"> <li>- No hi ha oferta d'activitats de dia per joves a la Festa Major. Sense alcohol els joves no es senten atrets per les activitats. Es podria fer alguna activitat d'aventures.</li> <li>- Hi ha una cultura de "borratxera" entre els joves.</li> <li>- Falta informació pels pares sobre drogues.</li> <li>- Hi ha grups de joves que consumeixen cànnabis.</li> <li>- A partir dels 25 anys comencen haver-hi joves amb adicions.</li> <li>- Els joves es reuneixen en llocs públics per consumir.</li> <li>- Hi ha una oferta d'esports molt específica i hi ha pocs parcs equipats amb zona esportiva perquè els joves puguin anar a jugar-hi de forma lliure. Falten zones de basquet i futbol.</li> <li>- Les activitats esportives tenen un cost i per tant no són assequibles per tothom.</li> <li>- Falta una escola esportiva municipal.</li> <li>- En general falten més zones perquè els</li> </ul>



<p>places.</p> <ul style="list-style-type: none"><li>- Es valora bé els equipament esportius.</li><li>- Es valora molt els tornejos d'esports de cap de setmana. Se'n haurien de fer més.</li><li>- Veuen positiu que a SCF no hi ha gran cadenes de menjar ràpid.</li><li>- No és fàcil aconseguir tabac i alcohol, et demanen DNI.</li><li>- El gimnàs està bé qualitat-preu.</li><li>- Les xerrades a l'Institut sobre violència de gènere estan molt bé.</li><li>- No hi ha bulling a l'Insitut, es detecta ràpid.</li></ul>	<p>joves es reuneixin.</p> <ul style="list-style-type: none"><li>- Falta un parc d'skate.</li><li>- Falten vies verdes i incentivar la mobilitat en bicicleta.</li></ul> <p><b><u>Visió dels referents</u></b></p> <ul style="list-style-type: none"><li>- Els parcs no estan adreçats per joves (skate, rocòdrom), són per infants o per adults.</li><li>- No hi ha oci alternatiu, hi ha joves amb pocs recursos que no poden accedir-hi. Falten patis oberts tot l'any.</li><li>- Manca de zones lliures per fer esport no federat.</li><li>- Manca prevenció de drogues, sexe,... Hi ha normalitat (per part de les famílies) del consum de tòxics (alcohol i altres).</li><li>- S'associa l'oci nocturn i la diversió amb el consum d'alcohol. Hi ha cada cop més la cultura de la borratxera i està normalitzar per part de l'administració.</li><li>- Molt de consum de risc a les festes municipals (Barraques).</li><li>- Els joves s'informen sobre salut amb els amics i a través d'internet i no van al CAP.</li><li>- Manca de coordinació entre els agents</li><li>- Manca referent positius per a joves.</li><li>- Es relaciona la vida saludable amb el</li></ul>
--	---



culte al cos.

- Hi ha una normalització i accés de l'ús dels medicaments. Els joves tendeixen a auto medicar.
- Falta està pendent del motius d'estrès dels joves.
- La sobreprotecció dels joves i la desprotecció dels joves els fan febles.

#### **Visió dels joves**

- Falten places al centre que deixin jugar a pilota.
- Falta una zona de skatepark però pot ser que acabi sent un focus per anar a fumar porros, com els altres llocs.
- Pensen que el CAP està saturat i que han de marxar a Girona.
- Creuen que a les xerrades haurien de portar testimonis ja que impacta més.
- Desconeixement de molts temes i serveis de salut, sexualitat i nutrició.
- Consideren que és fàcil que els joves aconseguixin drogues, no hi ha un control estricte. La policia fa la vista grossa. L'accés és molt car però proper. Cal més vigilància de la policia.
- Les muntanyes de SCF estan molt bé per fer Enduro però son privades i no ho deixen.
- El Pavelló la Nòria no està en bones



	<p>condicions.</p> <ul style="list-style-type: none"><li>- S'hauria de potenciar l'atletisme.</li><li>- Diuen tenir estrès pels estudis i per la família.</li><li>- Fa falta horari per noies musulmanes als equipaments esportius.</li></ul>
--	---

### Eix: Joves i participació

PUNTS FORTS	PUNTS FEBLES
<p><b><u>Visió dels polítics</u></b></p> <ul style="list-style-type: none"><li>- Els canals son bons i les notícies arriben. El Facebook està consultat per joves ja que segons quina activitat té molta resposta.</li><li>- Els joves de SCF participen a la vida del municipi, però solen ser els mateixos grups.</li><li>- Hi ha molt teixit associatiu.</li><li>- Es valora la implicació de l'Institut en el voluntariat del poble.</li><li>- La participació dels joves és per interessos propis i per sectors.</li><li>- Hi ha molta participació dels joves en les activitats esportives.</li><li>- El Cercle Jove és una oportunitat per ser</li></ul>	<p><b><u>Visió dels polítics</u></b></p> <ul style="list-style-type: none"><li>- Els joves no coneixen segons quins recursos, no els hi arriba la informació. Hi ha una dificultat per part de l'administració i els agents per arribar-hi.</li><li>- És difícil activar la majoria de joves en la participació i es creu que són passius i es detecta poca implicació i participació en aspectes municipals i activitats del poble organitzades tan per l'Ajuntament com per algunes entitats.</li><li>- Els joves no participen en els espais de participació del municipi com el Consell del Poble.</li><li>- Falta que els joves creïn la seva pròpia forma de participar i s'organitzin en entitats.</li><li>- Cal fomentar el compromís social dels</li></ul>

un espai de participació.

**Visió dels referents**

- Les fires són espais intergeneracionals, com la Fira Ratafia.
- Hi ha el Consell de poble i els Pressupostos participatius
- Hi ha l'oferta d'entitats com: companyies de teatre, el Cau.

**Visió dels joves**

- A nivell de poble hi ha una millora en la participació i les TIC (ús de les TIC, disposició de mecanismes i espais de participació...).
- La pàgina web de l'Ajuntament és correcta i pots veure les activitats que es fan al poble.
- L'Ajuntament té més interès en la participació ciutadana que fa uns anys enrere (existeix la regidoria).
- Les Entitats estan ben valorades, són molt importants i tenen ganes de fer coses pel poble.
- Hi ha ajudes per les entitats del poble

joves. I des de l'ajuntament potenciar-ho.

- Hi ha col·lectius de joves no es relacionen amb els altres grups, sobretot grups de nouvinguts.

**Visió dels referents**

- Falten espais específics per joves on puguin crear vincles.
- La burocràcia per organitzar activitats fa més difícil la participació.
- Manca comunicació cap als joves (missatge no arriba al receptor). Cal potenciar xarxes socials.
- No hi ha un canal directe de comunicació entre l'Escola d'Adults i els joves i això repercuteix en què les ofertes i propostes no les coneguin tots els joves i no s'hi inscriguin.
- No hi ha interacció entre joves, entitats i ajuntament. Falta un punt referent on recollir les demandes, interessos del ciutadà i dels joves.
- Manca una coordinació entre serveis i entitats formatives i educatives del municipi per a operar de forma conjunta i sumar esforços. \_
- La informació sobre educació no està centralitzada i cal anar a massa llocs per obtenir un mapa de tot el que es fa.
- Falta la figura d'un/a dinamitzador sociocultural.



- No es promou ni es fomenta la participació.
- No es dona suport a entitats ni als joves: Subvenció per joves, personal per assessorament...
- Els joves no tenen temps per estar en entitats.

#### **Visió dels joves**

- La comunicació i promoció de les activitats que es fan a l'Ajuntament no funciona perquè no arriba a tothom. Els joves no estan al cas de moltes activitats que es fan al municipi perquè no hi ha mecanismes de comunicació eficaços cap a la ciutadania. \_
- Els joves tenen poca capacitat de participació en les activitats que organitza l'Ajuntament i no se'ls pregunta pràcticament res.
- 
- No fan servei el Facebook, fan servei l'Instagram i l'Snapchat. No els hi arriba la informació
- No es miren els cartells penjats pel municipi.
- Cal una xarxa social per ells. L'ajuntament no és proper als joves.
- No participen amb les activitats ni entitats, no ho veuen atractiu. No hi ha entitats de joves.





	<ul style="list-style-type: none"><li>- Els joves veuen l'Ajuntament molt rígid, lent i "carca" (poc accessible i estàtic). _</li><li>- Les instàncies no sempre es responen i això crea confusió i inseguretat a les entitats quan organitzen activitats ja que no acaben de tenir clar si tenen permís, si els han concedit el que demanaven...</li></ul>
--	---

**Eix: Joves, cultura i oci**

<b>PUNTS FORTS</b>	<b>PUNTS FEBLES</b>
<p><b><u>Visió dels polítics</u></b></p> <ul style="list-style-type: none"><li>- A l'Escola de Música hi va un grup molt variat de joves.</li><li>- Els joves participen a les activitats segons els seus interessos.</li><li>- A SCF hi ha molta oferta cultural variada però pensada per tot el públic.</li><li>- Hi ha equipament suficients per la cultura, entre ells els Cercle Jove.</li><li>- Les entitats ofereixen moltes activitats. Hi ha molta varietat d'entitats i són molt actives.</li><li>- Hi ha forces festes populars promogudes per les entitats.</li><li>- Bona assistència dels joves en les festes del poble (Festa de la Ratafia, Festa Major, Carnestoltes...). _</li></ul> <p><b><u>Visió dels referents</u></b></p> <ul style="list-style-type: none"><li>- Hi ha molta programació cultural, es pot</li></ul>	<p><b><u>Visió dels polítics</u></b></p> <ul style="list-style-type: none"><li>- No hi ha oci nocturn. Els joves marxen del poble.</li><li>- Les activitats culturals que s'han ofert no han tingut resposta dels joves.</li><li>- No hi ha oferta cultural específica per joves. Els joves sense carnet tenen més demanda d'activitats sobretot el cap de setmana.</li><li>- L'oci està molt concentrat en espai i temps.</li><li>- S'ha d'invertir més diners en la cultura de tota l'any pels joves i no tant a la Festa Major.</li><li>- S'estan perdent les festes populars.</li><li>- No hi ha equipaments específics per joves.</li><li>- No hi ha un lloc de referència d'oci i cultura per a joves.</li></ul>



aprofitar com a porta oberta pels joves

- Biblioteca és un bon equipament. Hi ha un gran nombre de joves que fan ús de la biblioteca, han après tots els avantatges que té i tot el que els hi ofereix.
- Hi ha bons equipaments i infraestructures culturals.
- Hi ha entitats, agents socials i joves com a potencialitat (amb ganes i idees).
- A la Comissió de Festes hi participen joves.

#### **Visió dels joves**

- La Festa Major (Barraques) està molt bé, la programació de tarda i de nit. S'hauria de fer més activitats durant tot l'any.
- Hi ha oferta d'activitats extraescolars suficients a nivell privat.

- Falta d'implicació al municipi dels joves.
- A les festes no hi ha concerts per a joves de 13 a 18.
- Hi ha poca oferta festiva en el municipi. \_
- L'Economia és la principal barrera d'accés a l'esport i manca una oferta d'activitats de lleure a cost 0€.

#### **Visió dels referents**

- Els joves no estant implicats:
  - No organitzen
  - No hi ha espais per donar opinió
  - No participen
  - No hi ha oci gratuït
  - L'oferta és poc diversa (poc adequada per joves).
- Les activitats que s'estan oferint als joves no són continuades en el temps, (ara es fan bolets).
- Hi ha una manca d'acompanyament, referencialitat i dinamització per fer arribar la informació als joves.
- Manca un espai per recollir demandes dels joves.
- Falten beques perquè els joves puguin accedir a fer activitats.
- Caldria dinamitzar el Cercle jove, cal un espai per joves de 12 anys fins a 18 que no tenen carnet.
- Falten Sales d'estudi



	<p><b><u>Visió dels joves</u></b></p> <ul style="list-style-type: none"><li>- Falta programació per joves al Teatre i a l'Auditori.</li><li>- Falten llocs de trobada pels joves. Creuen que si s'obris el Cercle Jove i es fessin activitats i concerts la gent jove hi aniria.</li><li>- Falta un cinema, els hi agrada molt anar al cinema a Girona i Blanes.</li><li>- D'oci nocturn només hi ha l'Ultraclub que obren de tant en tant i no els hi agrada l'ambient. Per sortir a la nit van fora.</li><li>- Falten barraques o carpes alternatives. El Cercle Jove seria un bon lloc per fer concerts.</li><li>- S'haurien d'aprofitar les fabriques abandonades per fer activitats alternatives, fer coworking de tallers.</li><li>- Falta que s'organitzi alguna cosa per St. Joan.</li><li>- Falta que els joves opinin que volen d'activitats i de concerts.</li><li>- Per comprar roba marxen a Girona, a SCF no els hi agrada el que hi ha i és més barat a les ciutats grans.</li></ul>
--	---

**Eix: Joves, mobilitat i cohesió social**

<b>PUNTS FORTS</b>	<b>PUNTS FEBLES</b>
<p><b><u>Visió dels polítics</u></b></p> <ul style="list-style-type: none"><li>- No es percep conflictes de convivència</li></ul>	<p><b><u>Visió dels polítics</u></b></p> <ul style="list-style-type: none"><li>- Falta un autobús per l'oci nocturn com pot</li></ul>



entre diferents col·lectius.

- A Santa Coloma de Farners hi ha bona convivència entre els veïns i la gent dels diferents barris.
- L'esport es molt positiu perquè diferents joves es coneixin i es relacionin.
- Les places i el parc de Sant Salvador és un espai cohesionador: cèntric, tothom el coneix, ben indicat, utilitzat per gent de totes les edats i amb aparcament al costat.
- Hi ha moltes entitats participatives.
- L'Institut és un bon espai on els joves de diferents col·lectius es relacionen.
- Serveis Socials fa una bona feina als centres educatius i a les entitats.

#### **Visió dels referents**

- Als centres educatius de primària i secundària es treballa bé la cohesió
- L'esport és un espai integrador per les persones nouvingudes i afavoreix la cohesió social i la convivència entre tots els practicants.
- Hi ha transport a Girona

#### **Visió dels joves**

- Al carrer no hi ha conflicte però tampoc cohesió. Creuen que la cohesió depèn de cadascú, hi ha molts casos diferents.
- Els joves nouvinguts o fill de nouvinguts

ser els joves que volen anar a Platja d'Aro.

- Manca de transport públic regular i falta oferta d'horaris a ciutats claus com Girona i Sils.
- Falta carril bici i potenciar la bici.
- Manquen aparcaments per cotxes
- Pocs serveis per persones amb mobilitat reduïda
- Falten espais per joves, places, locals...
- La retallada de recursos de benestar social agreuja les diferències socials. Falten ajudes socials.
- No hi ha cohesió entre diferents grups de joves, amb joves nouvinguts.
- No hi ha cohesió Inter generacional, ni adults amb nouvinguts.

#### **Visió dels referents**

- Fora dels centres escolars es perd el treball de cohesió.
- Les retallades a les ajudes socials per part de les administracions públiques dificulten el treball per a equilibrar trajectòries vitals.
- Hi ha una bipolarització de la societat creant molta desigualtat d'oportunitats entre els joves amb feina i accés a un nivell de vida benestant, i joves sense feina ni diners, ni oportunitats. \_



tendeixen anar a un mateix grup.

- A l'Institut hi ha més cohesió que abans. És un bon lloc per fomentar la cohesió. Però al pati no n'hi ha gaire.
- Entre els joves de les urbanitzacions hi ha cohesió.
- Veuen molt bé l'arribada de joves immigrants que vulguin estudiar i/o treballar.
- Creuen que SCF està ben situat.

- La demanda de formació subvencionada o gratuïta no coberta deixa un volum de joves sense opció a formar-se. \_
- Els pavellons no estan oberts a la ciutadania quan no hi ha activitat de competició i s'ha de pagar per fer-ne un ús particular (taxes Ajuntament).
- No hi ha espais de trobades entre els joves (ni espai jove), no hi ha projectes on hi hagi la participació dels diferents col·lectius de joves.
- Manca d'iniciatives inclusives (treball amb pares, participació en extraescolars, no són referents) i de serveis transversals.
- Els joves de SCR no es tenen en compte.
- Transport deficient: Horaris, Bus nocturn, per moure't a la pròpia comarca o a la costa.
- El municipi no promou l'ús de la bicicleta (no hi ha carril bici que connecti barris i que faciliti la circulació segura amb bicicleta).

#### **Visió dels joves**

- El transport es veu deficitari, l'horari del bus no s'adequa a l'horari del tren o els horaris que ells volen anar a Girona. N'hi ha molts entre setmana però pocs el cap de setmana.
- Per treballar i estudiar fora de SCF necessiten vehicle privat.



	<ul style="list-style-type: none"><li>- Es mouen amb els pares.</li><li>- El preu del bus és molt elevat comparat amb el tren.</li><li>- Falten busos nocturns per anar a Girona, Platja d'Aro i Blanes.</li><li>- Les vies verdes per anar a SCR no estan preparades per anar amb bici de nit, no hi ha llum.</li><li>- Les vies verdes per anar a Sils tampoc son correctes.</li></ul>
--	--